

# Compte financier unique 2025

## Laboratoire d'analyses Cismonte

### Introduction

Les laboratoires d'analyses publics constituent des outils essentiels de la politique publique de sécurité sanitaire et font partie intégrante du dispositif de prévention des risques et de gestion des crises sanitaires.

Le compte financier unique 2025 du laboratoire d'analyses Cismonte s'établit en dépenses et en recettes selon le tableau ci-après :

			Investissement	Fonctionnement	Total cumulé
Recettes	Prévision budgétaire totale	A	459 860,87	2 798 154,12	3 258 014,99
	Recettes réalisées (1)	B	439 300,66	2 468 775,00	2 908 075,66
	Restes à réaliser	C	0,00	0,00	0,00
Dépenses	Autorisation budgétaire totale	D	167 228,00	2 798 154,12	2 965 382,12
	Dépenses réalisées (1)	E	152 936,16	2 462 506,63	2 615 442,79
	Restes à réaliser	F	0,00	0,00	0,00
Différences entre les titres et les mandats	Solde des réalisations de l'exercice (+/-)	G = B - E	286 364,50	6 268,37	292 632,87
Résultats antérieurs reportés	Résultats antérieurs reportés (+/-)	H	-292 632,87	0,00	-292 632,87
Solde (investissement) ou résultat de clôture (fonctionnement)	Excédent /déficit	G + H	-6 268,37	6 268,37	0,00
Différence entre les restes à réaliser	Restes à réaliser (+/-)	I = C - F	0,00	0,00	0,00
Résultat cumulé	Excédent /déficit	G + H + I	-6 268,37	6 268,37	0,00

## I. Investissement

### 1 – Les dépenses

Au titre de l'exercice 2025, le montant total des dépenses d'investissement s'établit à 152 936,16 € (PM : 292 632,87€ en 2024).

Chapitre Func.	Voté CP 2023	Réalisé 2023	Voté CP 2024	Réalisé 2024	Voté CP 2025	Réalisé 2025	% Réalisé 2025	% Evol Réalisé 2024/2025
<b>900</b>	0,00	0,00	25 000,00	16 367,41	3 500,00	2 487,71	71,08%	-84,80%
<b>906</b>	196 904,00	133 215,65	370 000,00	276 265,46	131 500,00	119 236,82	90,67%	-56,84%
<b>925</b>	0,00	0,00	0,00	0,00	32 228,00	31 211,63	96,85%	
	<b>196 904,00</b>	<b>133 215,65</b>	<b>395 000,00</b>	<b>292 632,87</b>	<b>167 228,00</b>	<b>152 936,16</b>	<b>91,45%</b>	<b>-47,74%</b>

Les dépenses réelles d'investissement s'élèvent à 121 724,53 €, en recul de 58,40 %, soit -170 908,34 € par rapport à 2024. Par chapitre nature, elles se ventilent ainsi :

Chapitre Nat.	Article Nat.	Article Nat. Libellé	Voté CP 2023	Réalisé 2023	Voté CP 2024	Réalisé 2024	Voté CP 2025	Réalisé 2025	% Réalisé 2025	% Evol Réalisé 2024/2025
<b>20 - Immobilisations incorporelles</b>	2031	Frais d'études	0,00	0,00	25 000,00	16 367,41	3 500,00	2 487,71	71,08%	-84,80%
<b>20 - Immobilisations incorporelles</b>	2031	Frais d'études	254,00	253,97	0,00	1 902,45	0,00	0,00		-100,00%
20 - Immobilisations incorporelles	2051	Concessions et droits similaires	30 000,00	0,00	0,00	0,00	0,00	0,00		
<b>21 - Immobilisations corporelles</b>	21351	Bâtiments publics	59 746,00	53 079,00	60 000,00	47 013,00	35 000,00	32 819,00	93,77%	-30,19%
21 - Immobilisations corporelles	21578	Autre matériel technique	37 120,00	22 346,45	51 000,00	48 421,71	40 000,00	36 298,17	90,75%	-25,04%
21 - Immobilisations corporelles	2181	Installations générales, agencements et aménagements divers	0,00	470,25	0,00	0,00	0,00	0,00		
21 - Immobilisations corporelles	21828	Autres matériels de transport	54 904,00	54 903,33	20 000,00	13 685,98	0,00	0,00		-100,00%
21 - Immobilisations corporelles	21838	Autre matériel informatique	13 000,00	0,00	10 000,00	0,00	0,00	0,00		
21 - Immobilisations corporelles	21848	Autres matériels de bureau et mobiliers	1 880,00	2 162,65	4 000,00	0,00	5 000,00	2 618,11	52,36%	
21 - Immobilisations corporelles	2188	Autres	0,00	0,00	0,00	0,00	0,00	0,00		
<b>23 - Immobilisations en cours</b>	2313	Constructions	0,00	0,00	225 000,00	165 242,32	51 500,00	47 501,54	92,24%	
			<b>196 904,00</b>	<b>133 215,65</b>	<b>395 000,00</b>	<b>292 632,87</b>	<b>135 000,00</b>	<b>121 724,53</b>	<b>90,17%</b>	<b>-58,40%</b>

Elles regroupent des opérations de travaux, de maintenance et d'acquisition d'équipements scientifiques et de mobilier nécessaires au bon fonctionnement et au développement des activités du laboratoire, à savoir :

- Des études et travaux de réalisation d'une extension de la salle d'autopsies animale dans les locaux du laboratoire (55 K€) ;
- La maintenance préventive et le remplacement des onduleurs du laboratoire (19 k€) ;
- La création d'abris pour déchet sanitaire (11K€) ;
- La maintenance de la climatisation (2,5K€) ;
- L'acquisition d'une centrifugeuse réfrigérée pour flacons 500ml (7 K€) ;
- La fourniture d'une balance pour étalonnage des pipettes (24 K€) ;
- L'achat d'un broyeur stomacher (3,5 K€) ;
- Du mobilier de bureau (2,6 K€) ;

## 2 – Les recettes

Les recettes d'investissement du laboratoire du Cismonte s'élèvent à 439 300,66 € contre 37 280,34 € en 2024 :

Chapitre Fonc.	Chapitre Nat.	Voté CP 2023	Réalisé 2023	Voté CP 2024	Réalisé 2024	Voté CP 2025	Réalisé 2025	% Réalisé 2025	% Evol Réalisé 2024/2025
922	10 - Dotations, fonds divers et réserves	0,00	0,00	37 280,34	37 280,34	292 632,87	292 632,87	100,00%	684,95%
925	041 - Opérations patrimoniales	0,00	0,00	0,00	0,00	32 228,00	31 211,63	96,85%	
926	040 - Opérations d'ordre de transfert entre sections	83 234,00	67 652,45	0,00	0,00	130 950,00	115 456,16	88,17%	
		<b>83 234,00</b>	<b>67 652,45</b>	<b>37 280,34</b>	<b>37 280,34</b>	<b>455 810,87</b>	<b>439 300,66</b>	<b>96,38%</b>	<b>1078,37%</b>

Elles sont détaillées par article nature comme suit :

Article Nat.	Article Nat. Libellé	Voté CP 2023	Réalisé 2023	Voté CP 2024	Réalisé 2024	Voté CP 2025	Réalisé 2025	% Réalisé 2025
1068	Excédents de fonctionnement capitalisés	0,00	0,00	37 280,34	37 280,34	292 632,87	292 632,87	100,00%
2031	Frais d'études	0,00	0,00	0,00	0,00	32 228,00	31 211,63	96,85%
2805	Concessions et droits similaires, brevets, licences, logiciels, droits et valeurs similaires	-	10 724,00	0,00	0,00	8 050,00	4 025,00	50,00%
28121	Plantations d'arbres et d'arbustes	43,00	0,00	0,00	0,00	43,00	0,00	0,00%
281351	Bâtiments publics	6 300,00	9 254,00	0,00	0,00	23 348,00	23 777,00	101,84%
281578	Autre matériel technique	23 000,00	37 861,46	0,00	0,00	54 222,00	53 504,64	98,68%
28181	Installations générales, agencements, aménagements divers	2 809,00	409,00	0,00	0,00	1 394,00	1 298,76	93,17%
281828	Autres matériels de transport	21 915,00	6 495,25	0,00	0,00	29 670,00	29 669,18	100,00%
281838	Autre matériel informatique	3 500,00	0,00	0,00	0,00	7 000,00	-	0,00%
281848	Autres matériels de bureau et mobiliers	24 000,00	2 418,74	0,00	0,00	3 889,00	2 738,58	70,42%
28188	Autres	1 667,00	490,00	0,00	0,00	3 334,00	0,00	0,00%
192	Plus ou moins-values sur cessions d'immobilisations	0,00	0,00	0,00	0,00	0,00	443,00	
		<b>83 234,00</b>	<b>67 652,45</b>	<b>37 280,34</b>	<b>37 280,34</b>	<b>455 810,87</b>	<b>439 300,66</b>	<b>96,38%</b>

Elles correspondent :

- à l'affectation du résultat 2024 (293 K€) ;
- aux opérations patrimoniales (32 k€) ;
- aux opérations d'ordre de transfert entre sections correspondant aux amortissements (115 K€).

## II. Fonctionnement

### 1 – Les dépenses

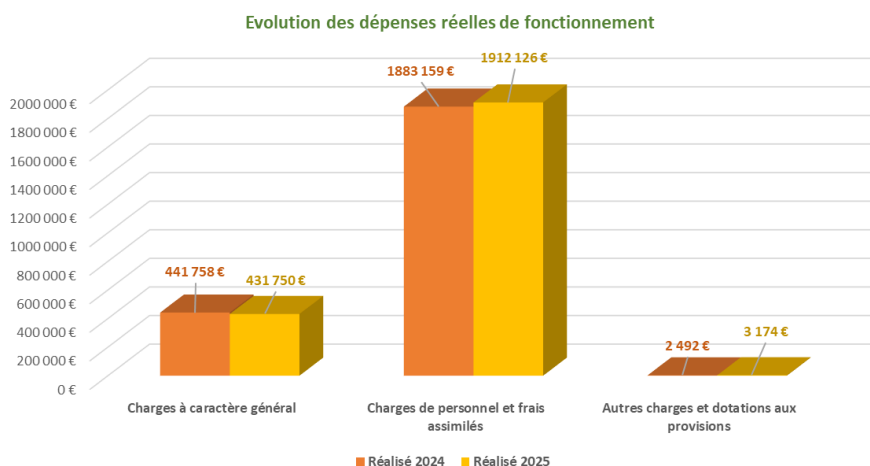
Au titre de l'exercice 2025, les dépenses totales de fonctionnement du laboratoire du Cismonte s'élèvent à 2 462 506,63 (PM : 2 327 410,29 en 2024).

Chapitre Fonc.	Chapitre Nature	Voté CP 2023	Réalisé 2023	Voté CP 2024	Réalisé 2024	Voté CP 2025	Réalisé 2025	% Réalisé 2025	% Evol Réalisé 2024/2025
936	011 - Charges à caractère général								
	012 - Charges de personnel et frais assimilés	2 175 300,00	2 142 262,26	2 381 552,00	2 324 917,92	2 660 229,12	2 344 126,14	88,12%	0,83%
	65 - Autres charges de gestion courante								
	67 - Charges spécifiques								
943	65 - Autres charges de gestion courante	11 427,76	10 780,23	920,00	919,66	830,00	829,80	99,98%	-9,77%
945	68 - Dotations aux provisions et dépréciations	1 552,02	1 552,02	1 573,00	1 572,71	2 095,00	2 094,53	99,98%	33,18%
946	042 - Opérations d'ordre de transfert entre sections	83 234,00	67 652,45	0,00	0,00	130 950,00	115 456,16	88,17%	
953	023 - Virement à la section d'investissement	85 387,14	0,00	395 000,00	0,00	4 050,00	0,00	0,00%	
		<b>2 356 900,92</b>	<b>2 222 246,96</b>	<b>2 779 045,00</b>	<b>2 327 410,29</b>	<b>2 798 154,12</b>	<b>2 462 506,63</b>	<b>88,00%</b>	<b>5,80%</b>

Avec un taux de variation de 0,84 % quasiment stable par rapport à 2024 (+ 19 640,18 €), les dépenses réelles de fonctionnement d'un montant de 2 347 050,47 € se ventilent ainsi par chapitre nature :

Chapitre Nature	Voté CP 2023	Réalisé 2023	Voté CP 2024	Réalisé 2024	Voté CP 2025	Réalisé 2025	% Réalisé 2025	% Evol Réalisé 2024/2025
011 - Charges à caractère général	431 000,00	407 392,53	460 175,17	441 758,25	557 656,00	431 750,18	77,42%	-2,27%
012 - Charges de personnel et frais assimilés	1 744 200,00	1 734 035,02	1 920 813,00	1 883 158,88	2 102 562,69	1 912 125,96	90,94%	1,54%
65 - Autres charges de gestion courante	100,00	561,27	563,83	0,79	10,43	8,73	83,70%	1005,06%
67 - Charges spécifiques	0,00	273,44	0,00	0,00	0,00	241,27		
65 - Autres charges de gestion courante	11 427,76	10 780,23	920,00	919,66	830,00	829,80	99,98%	-9,77%
68 - Dotations aux provisions et dépréciations	1 552,02	1 552,02	1 573,00	1 572,71	2 095,00	2 094,53	99,98%	33,18%
	<b>2 188 279,78</b>	<b>2 154 594,51</b>	<b>2 384 045,00</b>	<b>2 327 410,29</b>	<b>2 663 154,12</b>	<b>2 347 050,47</b>	<b>88,13%</b>	<b>0,84%</b>

- Les « charges à caractère général » du chapitre 011 constituent 18,4% des dépenses réelles avec 432 K€, et sont en baisse de 2,27 % par rapport au réalisé 2024 (-10 008,07 €). Ces dépenses concernent principalement des contrats de prestations de service pour les déchets biologiques et chimiques, des marchés de maintenance des matériels de laboratoire, l'achat des produits pharmaceutiques et chimiques, des fournitures et des consommables nécessaires au fonctionnement du laboratoire.  
Les prestations relatives aux essais inter laboratoire, les abonnements aux normes obligation COFRAC, les redevances annuelles COFRAC (Corte + Bastia) font aussi partie des dépenses réalisées en 2025.  
Les frais de locations mobilières et immobilières, d'habillement et de formation des agents, les dépenses de flux (eau, électricité, chauffage...) sont également incluses dans les charges à caractère général.
- Les dépenses relatives aux « charges de personnel » du chapitre 012 qui représentent 1,912 M€ soit 81,47 % des dépenses réelles, ont légèrement progressé de 1,54 % par rapport à 2024 (+28 967,08 €).
- Les autres charges qui représentent moins de 1 % des dépenses réelles de fonctionnement se composent de :
  - créances admises en non-valeur inscrites au chapitre 65 « autres charges de gestion courantes » : *L'admission en non-valeur a pour objet de constater l'irrecouvrabilité d'une créance. Il s'agit d'un apurement comptable qui n'éteint pas la dette du redevable (838 €) ;*
  - dotations aux dépréciations des actifs circulants inscrits sur proposition du Payeur de Corse (chapitre nature 68). *Les dépréciations de créances ont pour objet de retracer comptablement le risque de non-recouvrement des créances concernées. Elles impactent le résultat et font l'objet de reprises quand le risque se réalise (irrecouvrabilité avérée) ou disparaît (recouvrement) (2 094 €) ;*
  - de titres annulés sur exercices antérieurs au chapitre 67 (241 €).



## 2 – Les recettes

En 2025, le montant des recettes réelles et mixtes de fonctionnement du laboratoire du Cismonte s'établit à 2 468 775,00 €, soit une baisse de 5,77 % (-151 268,16 €) par rapport à l'année précédente (PM : 2 620 043,16 €).

Chapitre Fonc.	Chapitre Nature	Voté CP 2023	Réalisé 2023	Voté CP 2024	Réalisé 2024	Voté CP 2025	Réalisé 2025	% Réalisé 2025	% Evol Réalisé 2024/2025
930	78 - Autres	0,00	0,00	0,00	0,00	0,00	4,02		
936	013 - Atténuations de charges 70 - Produits des services, du domaine et ventes diverses 74 - Dotations et participations 75 - Autres produits de gestion courante	2 381 365,14	2 283 991,52	2 777 492,00	2 618 491,14	2 796 581,12	2 467 198,27	88,22%	-5,78%
945	78 - Reprises sur amortissements, dépréciations et provisions	3 818,64	3 818,64	1 553,00	1 552,02	1 573,00	1 572,71	99,98%	1,33%
		<b>2 385 183,78</b>	<b>2 287 810,16</b>	<b>2 779 045,00</b>	<b>2 620 043,16</b>	<b>2 798 154,12</b>	<b>2 468 775,00</b>	<b>88,23%</b>	<b>-5,77%</b>

Par chapitre nature, les recettes sont ventilées ainsi :

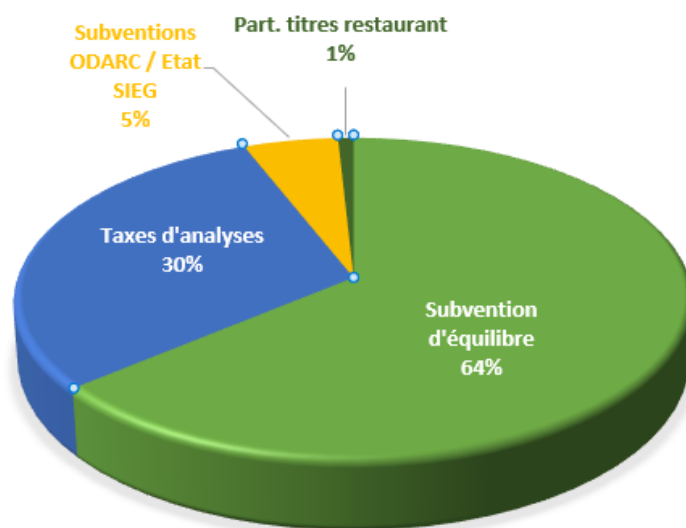
Chapitre Nature	Voté CP 2023	Réalisé 2023	Voté CP 2024	Réalisé 2024	Voté CP 2025	Réalisé 2025	% Réalisé 2025	% Evol Réalisé 2024/2025
013 - Atténuations de charges	1 000,00	0,00	0,00	0,00	0,00	884,63		
70 - Produits des services, du domaine et ventes diverses	600 000,00	703 958,27	651 285,00	790 530,00	865 797,00	742 889,22	85,80%	-14,20%
74 - Dotations et participations	130 000,00	121 782,82	130 000,00	136 602,33	130 000,00	126 432,60	97,26%	-2,74%
75 - Autres produits de gestion courante	1 650 365,14	1 458 250,43	1 996 207,00	1 690 533,81	1 800 784,12	1 596 552,84	88,66%	-11,34%
77 - Produits spécifiques	0,00	0,00	0,00	825,00	0,00	443,00		
78 - Reprises sur amortissements, dépréciations et provisions	3 818,64	3 818,64	1 553,00	1 552,02	1 573,00	1 572,71	99,98%	-0,02%
	<b>2 385 183,78</b>	<b>2 287 810,16</b>	<b>2 779 045,00</b>	<b>2 620 043,16</b>	<b>2 798 154,12</b>	<b>2 468 775,00</b>	<b>88,23%</b>	<b>-5,77%</b>

Les recettes réelles de fonctionnement par article nature sont détaillées de la manière suivante :

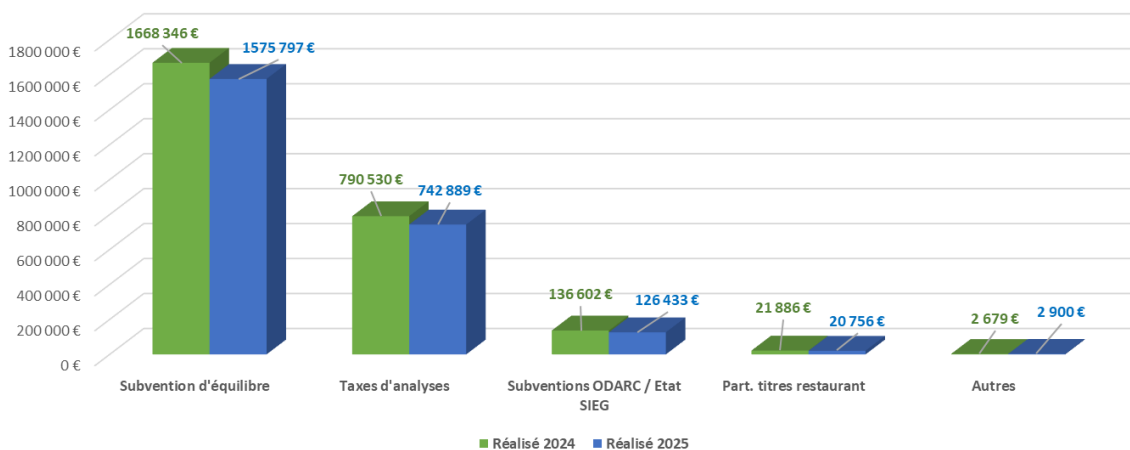
Article Nature	Voté CP 2023	Réalisé 2023	Voté CP 2024	Réalisé 2024	Voté CP 2025	Réalisé 2025	% Réalisé 2025	% Evol Réalisé 2024/2025
6459 - Remboursement sur charges de sécurité sociale et de prévoyance	1 000,00	0,00	0,00	0,00	0,00	884,63		
70641 - Taxes d'analyse	600 000,00	703 958,27	651 285,00	790 530,00	865 797,00	742 889,22	85,80%	-6,03%
747888 - Autres dotations et participations (Subvention ODARC)	130 000,00	121 782,82	130 000,00	126 232,93	130 000,00	124 272,31	95,59%	-1,55%
74718 - Autres dotations et participations (Conv Etat SIEG)	0,00	0,00	0,00	10 369,40	0,00	2 160,29		-79,17%
75822 - Prise en charge du déficit du budget annexe à caractère administratif par le budget principal (subvention d'équilibre)	1 625 365,14	1 436 569,60	1 996 207,00	1 668 345,70	1 800 784,12	1 575 796,87	87,51%	-5,55%
7584 - Recouvrement sur créances admises en non valeur	0,00	30,00	0,00	302,38	0,00	0,00		-100,00%
75888 - Autres produits de gestion courante (Part. titres restaurant)	25 000,00	21 650,83	0,00	21 885,73	0,00	20 755,97		-5,16%
773 - Mandats annulés (sur exercices antérieurs) ou atteints par la déchéance quadriennale	0,00	0,00	0,00	825,00	0,00	0,00		-100,00%
775 - Produits des cessions d'immobilisations	0,00	0,00	0,00	0,00	0,00	443,00		
7817 - Reprises sur dépréciations des actifs circulants	3 818,64	3 818,64	1 553,00	1 552,02	1 573,00	1 572,71	99,98%	1,33%
	<b>2 385 183,78</b>	<b>2 287 810,16</b>	<b>2 779 045,00</b>	<b>2 620 043,16</b>	<b>2 798 154,12</b>	<b>2 468 775,00</b>	<b>88,23%</b>	<b>-5,77%</b>

- Avec un total de 742 889,22 €, les recettes issues des taxes d'analyses sont en diminution de 6,03 % soit - 47 640,78€ par rapport à l'exercice 2024 (PM : 790 530 €) ; Cette baisse est corrélée à une diminution du volume d'analyses réalisées, passé de 78 895 en 2024 à 75 609 en 2025, représentant une contraction de 4,17 %. À cela s'ajoute, en novembre et décembre 2025, l'absence de régie de recettes, qui n'a pas permis l'encaissement de certaines recettes et a ainsi contribué à la diminution constatée.
- La subvention de l'ODARC d'un montant de 124 272,31€ en 2025 (-1,55 %) est versée au titre de l'aide à l'élevage corse aux frais d'analyses santé animale ;
- une compensation financière de 2 160 € est allouée au titre de la convention financière Etat/SIEG pour l'année 2025 relative à l'exécution du mandat de service d'intérêt économique général portant sur les analyses officielles au sens de l'article R.200-1 du code rural et la pêche maritime et sur les missions de service public dans les domaines de la santé animale et végétale, de la sécurité sanitaire des aliments et de l'épidémiologie ;
- La participation de la Collectivité de Corse au financement des titres restaurant au bénéfice des agents du laboratoire s'élève à 20 755,97 €, en baisse de 5,16 % par rapport à l'exercice 2024 (21 886 €).
- la subvention d'équilibre 2025 issue du budget principal de la CDC dont le montant s'est établi à 1 575 796,87€ est en diminution de 5,55 % (1 668 345,70 € en 2024) ;

RÉPARTITION DES RECETTES REELLES DE FONCTIONNEMENT



Evolution des recettes réelles de fonctionnement 2024/2025



III. Présentation des résultats

2025	Mandats émis	Titres émis	Reprise résultats 2024	Résultat cumulé 2025
Investissement	152 936,16	439 300,66	-	292 632,87
dont 1068				
Fonctionnement	2 462 506,63	2 468 775,00	-	6 268,37
<b>TOTAL BUDGET</b>	<b>2 615 442,79</b>	<b>2 908 075,66</b>	<b>-</b>	<b>292 632,87</b>

Il est donc proposé :

- **d'arrêter** le résultat de la section de fonctionnement à **6 268,37 €** et le solde d'exécution de la section d'investissement à **-6 268,37 €**,
- **d'arrêter** le résultat cumulé des comptes à **0 €**.



# RÉPUBLIQUE FRANÇAISE

## LABORATOIRE D'ANALYSES 2B

RELATIF AU BUDGET PRINCIPAL DE COLLECTIVITE DE CORSE - B P

Numéro SIRET : 20007695800053

POSTE COMPTABLE : 02A080 PAIER CORSE

### **Compte financier unique (M57)**

**Voté par Fonction**  
BUDGET ANNEXE

ANNEE 2025

# Sommaire

## Le Compte Financier Unique

[Arrêté et signatures](#)

[ECCF](#)

		Origine des données	Page
<b>I. Informations générales et synthétiques</b>			
A	<a href="#">Informations statistiques, fiscales et financières</a>	Ordonnateur	5
B1	<a href="#">Présentation générale du compte financier - Vue d'ensemble</a>	Ordonnateur	6
B2	<a href="#">Résultats d'exécution du budget principal et des budgets des services non personnalisés</a>	Comptable	7
B3.1	<a href="#">Liste des organismes de regroupement</a>	Ordonnateur	8
B3.2	<a href="#">Liste des établissements publics créés</a>	Ordonnateur	
B3.3	<a href="#">Liste des services individualisés dans un budget annexe</a>	Ordonnateur	10
C1	<a href="#">Détail des restes à réaliser - Dépenses</a>	Ordonnateur	11
C2	<a href="#">Détail des restes à réaliser - Recettes</a>	Ordonnateur	13
D	<a href="#">Bilan synthétique</a>	Comptable	15
E	<a href="#">Compte de résultat synthétique</a>	Comptable	16
F	<a href="#">Taux des contributions et produits afférents en N</a>	Ordonnateur	18
<b>II. Exécution budgétaire</b>			
A	<a href="#">Modalités de vote du budget</a>	Ordonnateur	19
<i>Exécution budgétaire par nature</i>			
B1	<a href="#">Vue d'ensemble - Dépenses</a>	Ordonnateur	20
B2	<a href="#">Vue d'ensemble - Recettes</a>	Ordonnateur	23
<i>Exécution budgétaire par fonction - Vue d'ensemble</i>			
C1.1	<a href="#">Dépenses d'investissement</a>	Ordonnateur	25
C1.2	<a href="#">Recettes d'investissement</a>	Ordonnateur	26
C2.1	<a href="#">Dépenses de fonctionnement</a>	Ordonnateur	27
C2.2	<a href="#">Recettes de fonctionnement</a>	Ordonnateur	29
<i>Exécution budgétaire par fonction - Vue détaillée</i>			
D1	<a href="#">Dépenses d'investissement</a>	Comptable	31
D2	<a href="#">Recettes d'investissement</a>	Comptable	33
D3	<a href="#">Dépenses de fonctionnement</a>	Comptable	35
D4	<a href="#">Recettes de fonctionnement</a>	Comptable	37
<b>III. États financiers</b>			
A	<a href="#">Bilan</a>	Comptable	39
B	<a href="#">Compte de résultat</a>	Comptable	43
C	<a href="#">Annexe (uniquement pour les collectivités certifiables)</a>	Ordonnateur / Comptable - Pièce jointe	45
D	<a href="#">Balance des comptes</a>	Comptable	46

IV. États annexés		Origine des données	Page
<i>A. Présentation croisée et agrégée</i>			
A1	Présentation croisée, section d'investissement – vue d'ensemble	Ordonnateur	
A2	Présentation croisée, section de fonctionnement – vue d'ensemble	Ordonnateur	
A3	Présentation agrégée du budget principal et des budgets annexes	Ordonnateur	
<i>B. États annexés patrimoniaux</i>			
B1.1	État de la dette - Détail des crédits de trésorerie	Ordonnateur	
B1.2	État de la dette - Répartition par nature de dette	Ordonnateur	
B1.3	État de la dette - Répartition des emprunts par structure de taux	Ordonnateur	
B1.4	État de la dette - Typologie de la répartition de l'encours	Ordonnateur	
B1.5	État de la dette - Détail des opérations de couverture	Ordonnateur	
B1.6	État de la dette - Remboursement anticipé d'un emprunt avec refinancement	Ordonnateur	
B1.7	État de la dette - Emprunts renégociés au cours de l'année N	Ordonnateur	
B1.8	État de la dette - Dette pour financer l'emprunt d'un autre organisme	Ordonnateur	
B1.9	État de la dette - Autres dettes	Ordonnateur	
B2	Méthodes utilisées pour les amortissements	Ordonnateur	
B3	État des provisions	Ordonnateur	
B4	État des charges transférées	Ordonnateur	
B5	Détail des opérations pour le compte de tiers	Ordonnateur	
B6	Prêts	Ordonnateur	
B7.1	État synthétique des engagements donnés	Ordonnateur	
B7.2	État synthétique des engagements reçus	Ordonnateur	
B7.3	État des emprunts garantis	Ordonnateur	
B7.4	Calcul du ratio d'endettement relatif aux emprunts garantis	Ordonnateur	
B7.5	État des contrats de crédit-bail	Ordonnateur	
B7.6	État des marchés de partenariat	Ordonnateur	
B7.7	État des recettes grevées d'une affectation spéciale	Ordonnateur	
B7.8	Autres engagements donnés	Ordonnateur	
B7.9	Autres engagements reçus	Ordonnateur	
B8	Liste des concours attribués à des tiers en nature ou en subventions	Ordonnateur	

		Origine des données	Page
B9	État du personnel	Ordonnateur	
B10	Liste des organismes dans lesquels la collectivité a pris un engagement financier	Ordonnateur	
B11.1	État de ventilation des dépenses liées à la gestion de la crise sanitaire du COVID-19 - Fonctionnement	Ordonnateur	
B11.2	État de ventilation des dépenses liées à la gestion de la crise sanitaire du COVID-19 - Investissement	Ordonnateur	
<i>C. États annexés budgétaires</i>			
C1.1	Équilibre budgétaire	Ordonnateur	
C1.2	Équilibre budgétaire - dépenses	Ordonnateur	
C1.3	Équilibre budgétaire - recettes	Ordonnateur	
C2.1	Situation des autorisations de programme	Ordonnateur	
C2.2	Situation des autorisations d'engagement	Ordonnateur	
C3.1	Impact du budget pour la transition écologique – répartition par nature	Ordonnateur	
C3.2	Impact du budget pour la transition écologique – répartition par fonction	Ordonnateur	
<i>D. Autres éléments d'information</i>			
D1	Liste des services assujettis à la TVA et non érigés en budget annexe	Ordonnateur	
D2	Gestion des fonds européens	Ordonnateur	
D3	Actions de formation des élus	Ordonnateur	
D4	État relatif aux ressources et dépenses de la formation professionnelle des jeunes	Ordonnateur	
D5	Identification des flux croisés	Ordonnateur	
D6.1	États de la répartition de la TEOM – investissement	Ordonnateur	
D6.2	États de la répartition de la TEOM – fonctionnement	Ordonnateur	
D7.1	États des dépenses et recettes des services d'eau et d'assainissement - Fonctionnement	Ordonnateur	
D7.2	États des dépenses et recettes des services d'eau et d'assainissement - Investissement	Ordonnateur	
D8.1	Suivi des opérations au titre du NPNRU – État de synthèse	Ordonnateur	
D8.2	Suivi des opérations au titre du NPNRU – Détail	Ordonnateur	
<b>V. Arrêté et signatures</b>			
A	<a href="#">Arrêté et signatures</a>	Ordonnateur / Comptable	58

<b>I – INFORMATIONS GENERALES ET SYNTHÉTIQUES</b>	<b>I</b>
<b>INFORMATIONS STATISTIQUES, FISCALES ET FINANCIERES</b>	<b>A</b>

Informations statistiques	
	Valeurs
Population totale	0

Informations fiscales (N-2)	
	Collectivité
Indicateur de ressources fiscales ou potentiel fiscal par habitant (1)	0

Ratios de niveau		Valeurs
1	Dépenses réelles de fonctionnement / population	0
2	Recettes réelles de fonctionnement / population	0
3	Dépenses d'équipement brut / population	0
4	Encours de dette / population (2)(3)	0
5	DGF / population	0
Ratios de structure et d'analyse financière		Valeurs
6	Dépenses de personnel / dépenses réelles de fonctionnement	81,47 %
7	Dépenses réelles de fonctionnement et remboursement annuel de la dette en capital / recettes réelles de fonctionnement (4)	95,07 %
8	Taux d'épargne brute (Epargne brute / recettes réelles de fonctionnement) (2) (4)	0 %
9	Taux d'épargne nette ( Epargne brute – remboursement annuel de la dette en capital) / recettes réelles de fonctionnement)	0 %
10	Ratio d'endettement (Encours de la dette / recettes réelles de fonctionnement) (2) (3) (4)	0,00 %
11	Capacité de désendettement (encours de dette / épargne brute) (2) (3) (4)	0

(1) A renseigner selon les dispositions législatives et réglementaires applicables à la collectivité. Informations comprises dans la fiche de répartition de la DGF de l'exercice N-1, établie sur la base des informations N-2 (transmise par les services préfectoraux).

(2) Les ratios s'appuyant sur l'encours de la dette se calculent à partir du montant de la dette au 31 décembre N.

(3) L'encours de dette doit comprendre les avances remboursables consenties au titre de l'article 25 de la loi n° 2020-935 du 30 juillet 2020 de finances rectificative pour 2020, portant attribution des avances remboursables sur les recettes fiscales prévues aux articles 1594 A et 1595 du code général des impôts.

(4) Pour les syndicats mixtes, seules ces données sont à renseigner.

<b>I – INFORMATIONS GENERALES ET SYNTHÉTIQUES</b>	<b>I</b>
<b>PRESENTATION GENERALE DU COMPTE FINANCIER – VUE D'ENSEMBLE</b>	<b>B1</b>

<b>Détermination du résultat cumulé à la fin de l'exercice N</b>					
			Investissement	Fonctionnement	Total cumulé
Recettes	Prévision budgétaire totale	A	459 860,87	2 798 154,12	3 258 014,99
	Recettes réalisées (1)	B	439 300,66	2 468 775,00	2 908 075,66
	Restes à réaliser	C	0,00	0,00	0,00
Dépenses	Autorisation budgétaire totale	D	167 228,00	2 798 154,12	2 965 382,12
	Dépenses réalisées (1)	E	152 936,16	2 462 506,63	2 615 442,79
	Restes à réaliser	F	0,00	0,00	0,00
Différences entre les titres et les mandats	Solde des réalisations de l'exercice (+/-)	G = B – E	286 364,50	6 268,37	292 632,87
Résultats antérieurs reportés	Résultats antérieurs reportés (+/-)	H	-292 632,87	0,00	-292 632,87
Solde (investissement) ou résultat de clôture (fonctionnement)	Excédent /déficit	G + H	-6 268,37	6 268,37	0,00
Différence entre les restes à réaliser	Restes à réaliser (+/-)	I = C - F	0,00	0,00	0,00
Résultat cumulé	Excédent /déficit	G + H + I	-6 268,37	6 268,37	0,00

(1) Les recettes réalisées et les dépenses réalisées concernent les opérations réelles et les opérations d'ordre

<b>I – INFORMATIONS GÉNÉRALES ET SYNTHÉTIQUES</b>	<b>I</b>
<b>Résultats d'exécution du budget principal et des budgets des services non personnalisés</b>	<b>B2</b>

	Résultat à la clôture de l'exercice précédent : exercice N-1	Part affectée à l'investissement : exercice N	Résultat de l'exercice N	Transfert ou intégration de résultat par opération d'ordre non budgétaire	Résultat de clôture de l'exercice N
<b>I - Budget principal</b>					
Investissement					
Fonctionnement					
<b>TOTAL I</b>					
<b>II - Budgets des services à caractère administratif</b>					
LABORATOIRE D'ANALYSES 2B					
Investissement	-292 632,87		286 364,50		-6 268,37
Fonctionnement	292 632,87	292 632,87	6 268,37		6 268,37
Sous-Total		292 632,87	292 632,87		
<b>TOTAL II</b>		<b>292 632,87</b>	<b>292 632,87</b>		
<b>III - Budgets des services à caractère industriel et commercial</b>					
<b>TOTAL III</b>					
<b>TOTAL I + II + III</b>		<b>292 632,87</b>	<b>292 632,87</b>		

<b>I – INFORMATIONS GENERALES ET SYNTHÉTIQUES</b>	<b>I</b>
<b>LISTE DES ORGANISMES DE GROUPEMENT AUXQUELS ADHÈRE LA COLLÉCTIVITÉ</b>	<b>B3.1</b>

Désignation des organismes	Date d'adhésion	Mode de participation (1)	Montant du financement
<b>Syndicats mixtes (article L. 5721-2 du CGCT)</b>			
<b>EPCI</b>			
<b>Autres organismes de regroupement</b>			

(1) Indiquer si le financement est fait par TPZ, TPU, TPU + fiscalité additionnelle ou sans fiscalité propre.



<b>I – INFORMATIONS GENERALES ET SYNTHÉTIQUES</b>	<b>I</b>
<b>LISTE DES ÉTABLISSEMENTS PUBLICS CRÉÉS</b>	<b>B3.2</b>

(1) Il s'agit de recenser les établissements publics créés par la collectivité pour l'exploitation directe d'un service public relevant de sa compétence.

Pour rappel, la collectivité a l'obligation de constituer une régie si le service concerné est de nature industrielle et commerciale (cf. article L. 1412-1 du CGCT) ou la faculté de constituer une régie si le service concerné est de nature administrative et n'est pas de ceux qui, par leur nature ou par la loi, ne peuvent être assurés que par la collectivité elle-même (cf. article L. 1412-2 du CGCT).

Les régies ainsi créées peuvent, au choix de la collectivité, être dotées :

- soit de la personnalité morale et de l'autonomie financière ;
- soit de la seule autonomie financière.

Cependant, il convient de préciser que seules les régies dotées de la personnalité morale et de l'autonomie financière sont dénommées établissement public et doivent être recensées dans cet état.



<b>I – INFORMATIONS GENERALES ET SYNTHÉTIQUES</b>	<b>I</b>
<b>LISTE DES SERVICES INDIVIDUALISÉS DANS UN BUDGET ANNEXE</b>	<b>B3.3</b>

(1) Exemples de catégories : régie à seule autonomie financière, opérations d'aménagement, service social et médico-social.



<b>I – INFORMATIONS GENERALES</b>	<b>I</b>
<b>DETAIL DES RESTES A REALISER – RAR DÉPENSES</b>	<b>C1</b>

## DETAIL DES RESTES A REALISER N EN DEPENSES (1)

Chap. / Art. (2)	Libellé	Dépenses engagées non mandatées
<b>SECTION D'INVESTISSEMENT – TOTAL</b>		(I) 0,00
900	Services généraux	0,00
900-5	Gestion des fonds européens	0,00
901	Sécurité	0,00
902	Enseign.,form. professionnelle, apprent.	0,00
903	Cult., vie soc., jeun., sports, loisirs	0,00
904	Santé et action sociale (hors RSA)	0,00
904-4	RSA	0,00
905	Aménagement des territoires et habitat	0,00
906	Action économique	0,00
907	Environnement	0,00
908	Transports	0,00
921	Taxes non affectées	0,00
922	Dotations et participations	0,00
923	Dettes et autres opérations financières	0,00
<b>SECTION DE FONCTIONNEMENT – TOTAL</b>		(II) 0,00
930	Services généraux	0,00
930-5	Gestion des fonds européens	0,00
931	Sécurité	0,00
932	Enseign.,form. professionnelle, apprent.	0,00
933	Cult., vie soc., jeun., sports, loisirs	0,00
934	Santé et action sociale (hors APA et RSA/Régularisation de RMI)	0,00
934-3	APA	0,00
934-4	RSA / Régularisations de RMI	0,00
935	Aménagement des territoires et habitat	0,00
936	Action économique	0,00
937	Environnement	0,00
938	Transports	0,00
940	Impositions directes	0,00
941	Autres impôts et taxes	0,00
942	Dotations et participations	0,00
943	Opérations financières	0,00

Chap. / Art. (2)	Libellé	Dépenses engagées non mandatées
944	Frais de fonctionnement groupes d'élus	0,00

(1) Il s'agit des restes à réaliser établis conformément à la comptabilité d'engagement annuelle. Ces restes à réaliser seront repris au BP ou au BS N+1.

(2) Suivant le niveau de vote retenu par l'assemblée.



<b>I – INFORMATIONS GENERALES</b>	<b>I</b>
<b>DETAIL DES RESTES A REALISER – RAR RECETTES</b>	<b>C2</b>

## DETAIL DES RESTES A REALISER N EN RECETTES (1)

Chap. / Art. (2)	Libellé	Titres restant à émettre	
<b>SECTION D'INVESTISSEMENT – TOTAL</b>		(III)	<b>0,00</b>
900	Services généraux		0,00
900-5	Gestion des fonds européens		0,00
901	Sécurité		0,00
902	Enseign.,form. professionnelle, apprent.		0,00
903	Cult., vie soc., jeun., sports, loisirs		0,00
904	Santé et action sociale (hors RSA)		0,00
904-4	RSA		0,00
905	Aménagement des territoires et habitat		0,00
906	Action économique		0,00
907	Environnement		0,00
908	Transports		0,00
921	Taxes non affectées		0,00
922	Dotations et participations		0,00
923	Dettes et autres opérations financières		0,00
954	Produit des cessions d'immobilisations		0,00
<b>SECTION DE FONCTIONNEMENT – TOTAL</b>		(IV)	<b>0,00</b>
930	Services généraux		0,00
930-5	Gestion des fonds européens		0,00
931	Sécurité		0,00
932	Enseign.,form. professionnelle, apprent.		0,00
933	Cult., vie soc., jeun., sports, loisirs		0,00
934	Santé et action sociale (hors APA et RSA/Régularisation de RMI)		0,00
934-3	APA		0,00
934-4	RSA / Régularisations de RMI		0,00
935	Aménagement des territoires et habitat		0,00
936	Action économique		0,00
937	Environnement		0,00
938	Transports		0,00
940	Impositions directes		0,00
941	Autres impôts et taxes		0,00
942	Dotations et participations		0,00

<b>Chap. / Art. (2)</b>	<b>Libellé</b>	<b>Titres restant à émettre</b>
<b>943</b>	<b>Opérations financières</b>	<b>0,00</b>
<b>944</b>	<b>Frais de fonctionnement groupes d'élus</b>	<b>0,00</b>

(1) Il s'agit des restes à réaliser établis conformément à la comptabilité d'engagement annuelle. Ces restes à réaliser seront repris au BP ou au BS N+1.

(2) Suivant le niveau de vote retenu par l'assemblée.



I – INFORMATIONS GÉNÉRALES ET SYNTHÉTIQUES			I
Bilan synthétique (en milliers d'euros)			D
ACTIF NET (1)	Total	FONDS PROPRES ET PASSIF	Total
<b>ACTIF IMMOBILISÉ</b>		<b>FONDS PROPRES</b>	
<b>Immobilisations incorporelles (nettes)</b>		Apports et subventions d'investissement	200,00
Subventions d'investissement versées		Neutralisations et régularisations	0,96
Autres immobilisations incorporelles	0,92	Réserves	525,47
<b>Immobilisations corporelles (nettes)</b>		Report à nouveau	
Terrains		Résultat de l'exercice	6,27
Constructions	300,78	Droits du concédant, de l'affermant, de l'affectant et du remettant	
Réseaux et installations de voirie		<b>TOTAL FONDS PROPRES (I)</b>	<b>732,69</b>
Réseaux divers		<b>PASSIF</b>	
Installations techniques, agencements et matériel	140,39	<b>TOTAL PROVISIONS POUR RISQUES ET CHARGES (1)</b>	
Immobilisations mises en concessions ou affermées		<b>DETTES FINANCIÈRES</b>	
Autres	46,65	Emprunts obligataires	
<b>Immobilisations corporelles en cours</b>	<b>243,96</b>	Emprunts souscrits auprès des établissements de crédit	
<b>Droits de retour relatifs aux biens mis à disposition ou affectés</b>		Dettes financières et autres emprunts	
<b>Immobilisations financières (nettes)</b>		<b>TOTAL DETTES FINANCIÈRES (2)</b>	
<b>TOTAL ACTIF IMMOBILISÉ (I)</b>	<b>732,69</b>	<b>DETTES NON FINANCIÈRES</b>	
<b>ACTIF CIRCULANT</b>		Dettes fournisseurs et comptes rattachés	64,86
Stocks		Autres dettes non financières	1 691,52
Créances	1 757,48	Produits constatés d'avance	
Charges constatées d'avance		<b>TOTAL DETTES NON FINANCIÈRES (3)</b>	<b>1 756,38</b>
Trésorerie		<b>TOTAL TRÉSORERIE (4)</b>	
<b>TOTAL ACTIF CIRCULANT (II)</b>	<b>1 757,48</b>	<b>TOTAL PASSIF (II) = (1+2+3+4)</b>	<b>1 756,38</b>
Comptes de régularisation (III)		Comptes de régularisation (III)	1,10
Écarts de conversion actif (IV)		Écarts de conversion passif (IV)	
<b>TOTAL GÉNÉRAL (I + II + III + IV)</b>	<b>2 490,17</b>	<b>TOTAL GÉNÉRAL (I + II + III + IV)</b>	<b>2 490,17</b>

[1] Déduction faite des amortissements et des dépréciations

<b>I – INFORMATIONS GÉNÉRALES ET SYNTHÉTIQUES</b>	<b>I</b>
<b>Compte de résultat synthétique (en milliers d'euros)</b>	<b>E</b>

POSTES	Exercice N	Exercice N-1
<b>PRODUITS DE FONCTIONNEMENT</b>		
<b>PRODUITS SANS CONTREPARTIE DIRECTE (ou subventions et produits assimilés)</b>		
Dotations de l'état		
Participations	126,43	136,60
Compensations, autres attributions et autres participations		
Dons et legs		
Impôts et taxes		
<b>PRODUITS AVEC CONTREPARTIE DIRECTE</b>		
Ventes de biens ou prestations de services	742,89	790,53
Produits des cessions d'actifs	0,44	
Autres produits de gestion	1 596,55	1 691,36
Production stockée et immobilisée		
<b>AUTRES PRODUITS</b>		
Reprises sur amortissement, dépréciations, provisions et transferts de charges	1,57	1,55
Reprises du financement rattaché à un actif		
Neutralisation des amortissements, dépréciations et provisions		
Neutralisation des moins-values de cession		
<b>TOTAL PRODUITS DE FONCTIONNEMENT(I)</b>	<b>2 467,89</b>	<b>2 620,04</b>
<b>CHARGES DE FONCTIONNEMENT</b>		
Achats et charges externes	431,75	441,14
Charges de personnel	1 889,12	1 861,82
Indemnités des élus (et membres du CESR)		
Autres charges de fonctionnement (dont pertes sur créances irrécouvrables)	1,08	0,92
Impôts et taxes	22,13	21,96
Dotations aux amortissements, dépréciations, provisions	117,11	1,57
Valeurs nettes comptables des éléments d'actifs cédés		
Neutralisation des dépréciations et provisions		
Neutralisation des plus-values de cession	0,44	
<b>TOTAL CHARGES DE FONCTIONNEMENT (II)</b>	<b>2 461,62</b>	<b>2 327,41</b>

<b>I – INFORMATIONS GÉNÉRALES ET SYNTHÉTIQUES</b>	<b>I</b>
<b>Compte de résultat synthétique (en milliers d'euros)</b>	<b>E</b>

POSTES	Exercice N	Exercice N-1
<b>CHARGES D'INTERVENTION</b>		
Dispositifs d'intervention pour compte propre		
Autres charges		
<b>TOTAL CHARGES D'INTERVENTION (III)</b>		
<b>PRODUITS (ou CHARGES) NETS DE L'ACTIVITE (IV = I - II - III)</b>	<b>6,27</b>	<b>292,63</b>
<b>TOTAL PRODUITS FINANCIERS (V)</b>		
<b>TOTAL CHARGES FINANCIERES (VI)</b>		
<b>PRODUITS (ou CHARGES) FINANCIERS NETS (VII = V - VI)</b>		
<b>RESULTAT DE L'EXERCICE (VIII = IV + VII )</b>	<b>6,27</b>	<b>292,63</b>

<b>I – INFORMATIONS GÉNÉRALES ET SYNTHÉTIQUES</b>					<b>I</b>
<b>TAUX DES CONTRIBUTIONS ET PRODUITS AFFERENTS</b>					<b>F</b>

Libellés		Taux, coefficient ou forfait appliqués par décision de l'assemblée délibérante (%, unité ou €)	Variation du taux / N-1 (%)	Produit N	Variation du produit / N-1 (%)
<b>Part régionale des ressources</b>					
TICPE (part définie à l'art. 265 du code des douanes)	SP	0,00	0,00	0,00	0,00
	Gazole	0,00	0,00	0,00	0,00
TICPE (majoration définie à l'art. 265 A bis du code des douanes)	SP	0,00	0,00	0,00	0,00
	Gazole	0,00	0,00	0,00	0,00
Taxe sur les permis de conduire		0,00	0,00	0,00	0,00
Taxe sur les certificats d'immatriculation des véhicules		0,00	0,00	0,00	0,00
Taxe spéciale de consommation de produits pétroliers (1)		0,00	0,00	0,00	0,00
Taxe sur le transport public aérien et maritime (1)		0,00	0,00	0,00	0,00
Taxe relative à l'octroi de mer (1)		0,00	0,00	0,00	0,00
Droits assimilés au droit d'octroi de mer auxquels sont soumis les rhums et spiritueux (1)		0,00	0,00	0,00	0,00
<b>Part départementale des ressources</b>					
Taxe d'aménagement		0,00	0,00	0,00	0,00
Taxe de publicité foncière et droit d'enregistrement		0,00	0,00	0,00	0,00
Taxe sur la consommation finale d'électricité		0,00	0,00	0,00	0,00
Taxe sur les remontées mécaniques des zones de montagne		0,00	0,00	0,00	0,00
<b>Part communale des ressources</b>					
TFPB		0,00	0,00	0,00	0,00
TFPNB		0,00	0,00	0,00	0,00
CFE		0,00	0,00	0,00	0,00
Taxe d'habitation sur les résidences secondaires		0,00	0,00	0,00	0,00
<b>TOTAL</b>				<b>0,00</b>	<b>0,00</b>

(1) Taxes perçues par les collectivités d'Outre-mer.

(2) Détailler les taxes pour lesquelles la collectivité a un pouvoir de modulation.

<b>II – EXECUTION BUDGETAIRE</b>	<b>II</b>
<b>MODALITES DE VOTE DU BUDGET</b>	<b>A</b>

I – L'assemblée délibérante a voté le budget :

- au niveau du chapitre (1) pour la section d'investissement ;
- au niveau du chapitre (1) pour la section de fonctionnement ;
- sans (2) vote formel sur les chapitres « opérations d'équipement » ;
- sans (2) vote formel sur chacun des chapitres.

La liste des articles spécialisés sur lesquels l'ordonnateur ne peut procéder à des virements d'article à article est la suivante :

II – En l'absence de mention au paragraphe I ci-dessus, le budget est réputé voté par chapitre, sans vote formel sur chacun des chapitres, en fonctionnement, et en investissement sans vote formel pour les chapitres « opération d'équipement ».

III – Conformément à l'article L. 5217-10-6 du CGCT, l'assemblée délibérante autorise le président à opérer des virements de crédits de paiement de chapitre à chapitre, à l'exclusion des crédits relatifs aux dépenses de personnel, dans les limites suivantes (3) :

- Fonctionnement : 7.5%
- Investissement : 7.5%

IV – En l'absence de mention au paragraphe III ci-dessus, le président est réputé ne pas avoir reçu l'autorisation de l'assemblée délibérante de pratiquer des virements de crédits de paiement de chapitre à chapitre.

V – Les provisions sont semi-budgétaires (4).

(1) A compléter par « du chapitre » ou « de l'article ».

(2) Indiquer « avec » ou « sans » vote formel.

(3) Au maximum dans la limite de 7.5 % des dépenses réelles de chaque section.

(4) A compléter par un seul des deux choix suivants, selon les dispositions législatives et réglementaires applicables à la collectivité :

- semi budgétaire ;

- budgétaire par délibération N°... du ...

<b>II – EXECUTION BUDGETAIRE</b>	<b>II</b>
<b>EXECUTION BUDGETAIRE PAR NATURE – VUE D'ENSEMBLE - DEPENSES</b>	<b>B1</b>

Chapitre	Intitulé	Prévisions (a)	Réalisations Mandats émis (b)	Taux de réalisation (b/a)	Restes à réaliser
018	RSA	0,00	0,00	0,00	0,00
20	Immobilisations incorporelles (sauf 204)	3 500,00	2 487,71	71,08	0,00
204	Subventions d'équipement versées	0,00	0,00	0,00	0,00
21	Immobilisations corporelles	80 000,00	71 735,28	89,67	0,00
22	Immobilisations reçues en affectation	0,00	0,00	0,00	0,00
23	Immobilisations en cours	51 500,00	47 501,54	92,24	0,00
<b>Total des dépenses d'équipement</b>		<b>135 000,00</b>	<b>121 724,53</b>	<b>90,17</b>	<b>0,00</b>
10	Dotations, fonds divers et réserves	0,00	0,00	0,00	0,00
13	Subventions d'investissement	0,00	0,00	0,00	0,00
16	Emprunts et dettes assimilées (sauf 1688 non budgétaire)	0,00	0,00	0,00	0,00
18	Cpte de liaison : affectation (BA,régie)	0,00	0,00	0,00	0,00
26	Participations et créances rattachées	0,00	0,00	0,00	0,00
27	Autres immobilisations financières	0,00	0,00	0,00	0,00
<b>Total des dépenses financières</b>		<b>0,00</b>	<b>0,00</b>	<b>0,00</b>	<b>0,00</b>
45	Chapitres d'opérations pour compte de tiers	0,00	0,00	0,00	0,00
<b>Total des dépenses réelles d'investissement</b>		<b>135 000,00</b>	<b>121 724,53</b>	<b>90,17</b>	<b>0,00</b>
040	Opérations ordre transf. entre sections	0,00	0,00	0,00	0,00
041	Opérations patrimoniales	32 228,00	31 211,63	96,85	0,00
<b>Total des dépenses d'ordre en investissement</b>		<b>32 228,00</b>	<b>31 211,63</b>	<b>96,85</b>	<b>0,00</b>
<b>Total des dépenses d'investissement de l'exercice</b>		<b>167 228,00</b>	<b>152 936,16</b>	<b>91,45</b>	<b>0,00</b>
<b>001 Solde d'exécution négatif reporté</b>		<b>292 632,87</b>			
<b>Total des dépenses de la section d'investissement</b>		<b>459 860,87</b>	<b>152 936,16</b>		<b>0,00</b>

Chapitre	Intitulé	Prévisions (a)	Réalisations Mandats émis	Rattachements (c)	Total réalisations (d = b+c)	Taux de réalisation (d/a)	Restes à réaliser
011	Charges à caractère général	557 656,00	431 750,18	0,00	431 750,18	77,42	0,00
012	Charges de personnel et frais assimilés	2 102 562,69	1 872 657,84	39 468,12	1 912 125,96	90,94	0,00
014	Atténuations de produits	0,00	0,00	0,00	0,00	0,00	0,00
016	APA	0,00	0,00	0,00	0,00	0,00	0,00
017	RSA / Régularisations de RMI	0,00	0,00	0,00	0,00	0,00	0,00
65	Autres charges de gestion courante (sauf 6586)	840,43	838,53	0,00	838,53	99,77	0,00
6586	Frais fonctionnement des groupes d'élus	0,00	0,00	0,00	0,00	0,00	0,00
<b>Total des dépenses de gestion des services</b>		<b>2 661 059,12</b>	<b>2 305 246,55</b>	<b>39 468,12</b>	<b>2 344 714,67</b>	<b>88,11</b>	<b>0,00</b>
66	Charges financières	0,00	0,00	0,00	0,00	0,00	0,00
67	Charges spécifiques	0,00	241,27	0,00	241,27	0,00	0,00
68	Dotations aux provisions, dépréciations (semi-budgétaires)	2 095,00	2 094,53	0,00	2 094,53	99,98	0,00
<b>Total des dépenses réelles et mixtes</b>		<b>2 663 154,12</b>	<b>2 307 582,35</b>	<b>39 468,12</b>	<b>2 347 050,47</b>	<b>88,13</b>	<b>0,00</b>
023	<i>Virement à la section d'investissement</i>	<i>4 050,00</i>					
042	<i>Opérations ordre transf. entre sections</i>	<i>130 950,00</i>	<i>115 456,16</i>	<i>0,00</i>	<i>115 456,16</i>	<i>88,17</i>	<i>0,00</i>
043	<i>Opérations ordre intérieur de la section</i>	<i>0,00</i>	<i>0,00</i>	<i>0,00</i>	<i>0,00</i>	<i>0,00</i>	<i>0,00</i>
<b>Total des dépenses d'ordre de fonctionnement</b>		<b>135 000,00</b>	<b>115 456,16</b>	<b>0,00</b>	<b>115 456,16</b>	<b>85,52</b>	<b>0,00</b>
<b>Total des dépenses de fonctionnement de l'exercice</b>		<b>2 798 154,12</b>	<b>2 423 038,51</b>	<b>39 468,12</b>	<b>2 462 506,63</b>	<b>88,00</b>	<b>0,00</b>
<b>002 Déficit de fonctionnement reporté de N-1</b>		<b>0,00</b>					

## COLLECTIVITE DE CORSE - LABO 2B - CFU - 2025

Chapitre	Intitulé	Prévisions (a)	Réalisations Mandats émis	Rattachements (c)	Total réalisations (d = b+c)	Taux de réalisation (d/a)	Restes à réaliser
	<b>Total des dépenses de la section de fonctionnement</b>	<b>2 798 154,12</b>	<b>2 423 038,51</b>	<b>39 468,12</b>	<b>2 462 506,63</b>		<b>0,00</b>



<b>II – EXECUTION BUDGETAIRE</b>	<b>II</b>
<b>EXECUTION BUDGETAIRE PAR NATURE - VUE D'ENSEMBLE - RECETTES</b>	<b>B2</b>

Chapitre	Intitulé	Prévisions (a)	Réalisations Titres émis (b)	Taux de réalisation (b/a)	Restes à réaliser
018	RSA	0,00	0,00	0,00	0,00
13	Subventions d'investissement	0,00	0,00	0,00	0,00
16	Emprunts et dettes assimilées	0,00	0,00	0,00	0,00
20	Immobilisations incorporelles (sauf 204)	0,00	0,00	0,00	0,00
204	Subventions d'équipement versées	0,00	0,00	0,00	0,00
21	Immobilisations corporelles	0,00	0,00	0,00	0,00
22	Immobilisations reçues en affectation	0,00	0,00	0,00	0,00
23	Immobilisations en cours	0,00	0,00	0,00	0,00
10	Dotations, fonds divers et réserves	292 632,87	292 632,87	100,00	0,00
18	Cpte de liaison : affectation (BA,régie)	0,00	0,00	0,00	0,00
26	Participations et créances rattachées	0,00	0,00	0,00	0,00
27	Autres immobilisations financières	0,00	0,00	0,00	0,00
024	Produits des cessions d'immobilisations	0,00			
45	Chapitres d'opérations pour compte de tiers	0,00	0,00	0,00	0,00
<b>Total des recettes réelles d'investissement</b>		<b>292 632,87</b>	<b>292 632,87</b>	<b>100,00</b>	<b>0,00</b>
021	<i>Virement de la section de fonctionnement</i>	<i>4 050,00</i>			
040	<i>Opérations ordre transf. entre sections</i>	<i>130 950,00</i>	<i>115 456,16</i>	<i>88,17</i>	<i>0,00</i>
041	<i>Opérations patrimoniales</i>	<i>32 228,00</i>	<i>31 211,63</i>	<i>96,85</i>	<i>0,00</i>
<b>Total des recettes d'ordre en investissement</b>		<b>167 228,00</b>	<b>146 667,79</b>	<b>87,71</b>	<b>0,00</b>
<b>Total des recettes d'investissement de l'exercice</b>		<b>459 860,87</b>	<b>439 300,66</b>	<b>95,53</b>	<b>0,00</b>
<b>001 Solde d'exécution positif reporté</b>		<b>0,00</b>			
<b>Total des recettes de la section d'investissement</b>		<b>459 860,87</b>	<b>439 300,66</b>		<b>0,00</b>

Chapitre	Intitulé	Prévisions (a)	Réalisations Titres émis (b)	Rattachements (c)	Total réalisations (d = b+c)	Taux de réalisation (d/a)	Restes à réaliser
013	Atténuations de charges	0,00	884,63	0,00	884,63	0,00	0,00
016	APA	0,00	0,00	0,00	0,00	0,00	0,00
017	RSA / Régularisations de RMI	0,00	0,00	0,00	0,00	0,00	0,00
70	Prod. services, domaine, ventes diverses	865 797,00	742 889,22	0,00	742 889,22	85,80	0,00
73	Impôts et taxes (sauf 731)	0,00	0,00	0,00	0,00	0,00	0,00
731	Fiscalité locale	0,00	0,00	0,00	0,00	0,00	0,00
74	Dotations et participations	130 000,00	126 432,60	0,00	126 432,60	97,26	0,00
75	Autres produits de gestion courante	1 800 784,12	1 596 552,84	0,00	1 596 552,84	88,66	0,00
<b>Total des recettes de gestion des services</b>		<b>2 796 581,12</b>	<b>2 466 759,29</b>	<b>0,00</b>	<b>2 466 759,29</b>	<b>88,21</b>	<b>0,00</b>
76	Produits financiers	0,00	0,00	0,00	0,00	0,00	0,00
77	Produits spécifiques	0,00	443,00	0,00	443,00	0,00	0,00
78	Reprises amort., dépréciations, prov. (semi-budgétaires)	1 573,00	1 572,71	0,00	1 572,71	99,98	0,00
<b>Total des recettes réelles et mixtes</b>		<b>2 798 154,12</b>	<b>2 468 775,00</b>	<b>0,00</b>	<b>2 468 775,00</b>	<b>88,23</b>	<b>0,00</b>
042	Opérations ordre transf. entre sections	0,00	0,00	0,00	0,00	0,00	0,00
043	Opérations ordre intérieur de la section	0,00	0,00	0,00	0,00	0,00	0,00
<b>Total des recettes d'ordre</b>		<b>0,00</b>	<b>0,00</b>	<b>0,00</b>	<b>0,00</b>	<b>0,00</b>	<b>0,00</b>
<b>Total des recettes de fonctionnement de l'exercice</b>		<b>2 798 154,12</b>	<b>2 468 775,00</b>	<b>0,00</b>	<b>2 468 775,00</b>	<b>88,23</b>	<b>0,00</b>
<b>002 Excédent de fonctionnement reporté de N-1</b>		<b>0,00</b>					
<b>Total des recettes de la section de fonctionnement</b>		<b>2 798 154,12</b>	<b>2 468 775,00</b>	<b>0,00</b>	<b>2 468 775,00</b>		<b>0,00</b>

<b>II – EXÉCUTION BUDGÉTAIRE</b>	<b>II</b>
<b>EXECUTION BUDGETAIRE PAR FONCTION – DEPENSES D'INVESTISSEMENT – VUE D'ENSEMBLE</b>	<b>C1.1</b>

Chapitre	Intitulé	Prévisions (a)	Réalisations Mandats émis (b)	Taux de réalisation (b/a)	Restes à réaliser
900	Services généraux	3 500,00	2 487,71	71,08	0,00
900-5	Gestion des fonds européens	0,00	0,00	0,00	0,00
901	Sécurité	0,00	0,00	0,00	0,00
902	Enseign.,form. professionnelle, apprent.	0,00	0,00	0,00	0,00
903	Cult., vie soc., jeun., sports, loisirs	0,00	0,00	0,00	0,00
904	Santé et action sociale (hors RSA)	0,00	0,00	0,00	0,00
904-4	RSA	0,00	0,00	0,00	0,00
905	Aménagement des territoires et habitat	0,00	0,00	0,00	0,00
906	Action économique	131 500,00	119 236,82	90,67	0,00
907	Environnement	0,00	0,00	0,00	0,00
908	Transports	0,00	0,00	0,00	0,00
909	Fonction en réserve				
<b>90</b>	<b>Opérations ventilées</b>	<b>135 000,00</b>	<b>121 724,53</b>	<b>90,17</b>	<b>0,00</b>
921	Taxes non affectées	0,00	0,00	0,00	0,00
922	Dotations et participations	0,00	0,00	0,00	0,00
923	Dettes et autres opérations financières	0,00	0,00	0,00	0,00
925	<i>Opérations patrimoniales</i>	<i>32 228,00</i>	<i>31 211,63</i>	<i>96,85</i>	<i>0,00</i>
926	<i>Transferts entre les sections</i>	<i>0,00</i>	<i>0,00</i>	<i>0,00</i>	<i>0,00</i>
<b>92</b>	<b>Opérations non ventilées</b>	<b>32 228,00</b>	<b>31 211,63</b>	<b>96,85</b>	<b>0,00</b>
<b>001 Solde d'exécution de la section d'investissement reporté</b>		<b>292 632,87</b>			
<b>Total des dépenses de la section d'investissement</b>		<b>459 860,87</b>	<b>152 936,16</b>		<b>0,00</b>

<b>II – EXÉCUTION BUDGÉTAIRE</b>	<b>II</b>
<b>EXECUTION BUDGETAIRE PAR FONCTION – RECETTES D'INVESTISSEMENT – VUE D'ENSEMBLE</b>	<b>C1.2</b>

Chapitre	Libellé	Prévisions (a)	Réalisations Titres émis (b)	Taux de réalisation (b/a)	Restes à réaliser
900	Services généraux	0,00	0,00	0,00	0,00
900-5	Gestion des fonds européens	0,00	0,00	0,00	0,00
901	Sécurité	0,00	0,00	0,00	0,00
902	Enseign.,form. professionnelle, apprent.	0,00	0,00	0,00	0,00
903	Cult., vie soc., jeun., sports, loisirs	0,00	0,00	0,00	0,00
904	Santé et action sociale (hors RSA)	0,00	0,00	0,00	0,00
904-4	RSA	0,00	0,00	0,00	0,00
905	Aménagement des territoires et habitat	0,00	0,00	0,00	0,00
906	Action économique	0,00	0,00	0,00	0,00
907	Environnement	0,00	0,00	0,00	0,00
908	Transports	0,00	0,00	0,00	0,00
909	Fonction en réserve				
<b>90</b>	<b>Opérations ventilées</b>	<b>0,00</b>	<b>0,00</b>	<b>0,00</b>	<b>0,00</b>
921	Taxes non affectées	0,00	0,00	0,00	0,00
922	Dotations et participations	292 632,87	292 632,87	100,00	0,00
923	Dettes et autres opérations financières	0,00	0,00	0,00	0,00
925	Opérations patrimoniales	32 228,00	31 211,63	96,85	0,00
926	Transferts entre les sections (1)	130 950,00	115 456,16	88,17	0,00
<b>92</b>	<b>Opérations non ventilées</b>	<b>455 810,87</b>	<b>439 300,66</b>	<b>96,38</b>	<b>0,00</b>
951	Virement de la section de fonctionnement (2)	4 050,00	0,00	0,00	0,00
954	Produit des cessions d'immobilisations (2)	0,00	0,00	0,00	0,00
<b>95</b>	<b>Chapitre de prévision sans réalisation</b>	<b>4 050,00</b>	<b>0,00</b>	<b>0,00</b>	<b>0,00</b>
<b>001</b>	<b>Solde d'exécution de la section d'investissement reporté</b>	<b>0,00</b>			
	<b>Total des recettes de la section d'investissement</b>	<b>459 860,87</b>	<b>439 300,66</b>		<b>0,00</b>

(1) Les comptes 15, 29, 39, 49 et 59 peuvent figurer dans le détail du chapitre si la collectivité a opté pour le régime des provisions budgétaires, conformément aux dispositions législatives et réglementaires applicables.

(2) Pour mémoire, crédits ouverts au budget mais ne faisant pas l'objet d'émission d'un titre ou d'un mandat (opération sans réalisation).

<b>II – EXÉCUTION BUDGÉTAIRE</b>	<b>II</b>
<b>EXECUTION BUDGETAIRE PAR FONCTION – DEPENSES DE FONCTIONNEMENT – VUE D'ENSEMBLE</b>	<b>C2.1</b>

Chapitre	Intitulé	Prévisions (a)	Réalisations Mandats émis (b)	Taux de réalisation (b/a)	Restes à réaliser
930	Services généraux	0,00	0,00	0,00	0,00
930-5	Gestion des fonds européens	0,00	0,00	0,00	0,00
931	Sécurité	0,00	0,00	0,00	0,00
932	Enseign.,form. professionnelle, apprent.	0,00	0,00	0,00	0,00
933	Cult., vie soc., jeun., sports, loisirs	0,00	0,00	0,00	0,00
934	Santé et action sociale (hors APA et RSA /régularisation de RMI)	0,00	0,00	0,00	0,00
934-3	APA	0,00	0,00	0,00	0,00
934-4	RSA / Régularisations de RMI	0,00	0,00	0,00	0,00
935	Aménagement des territoires et habitat	0,00	0,00	0,00	0,00
936	Action économique	2 660 229,12	2 344 126,14	88,12	0,00
937	Environnement	0,00	0,00	0,00	0,00
938	Transports	0,00	0,00	0,00	0,00
939	Fonction en réserve				
<b>93</b>	<b>Services ventilés</b>	<b>2 660 229,12</b>	<b>2 344 126,14</b>	<b>88,12</b>	<b>0,00</b>
940	Impositions directes	0,00	0,00	0,00	0,00
941	Autres impôts et taxes	0,00	0,00	0,00	0,00
942	Dotations et participations	0,00	0,00	0,00	0,00
943	Opérations financières	830,00	829,80	99,98	0,00
944	Frais de fonctionnement groupes d'élus	0,00	0,00	0,00	0,00
945	Provisions et autres opérations mixtes (1)	2 095,00	2 094,53	99,98	0,00
946	Transferts entre les sections (1)	130 950,00	115 456,16	88,17	0,00
947	Transferts à l'intérieur de la section	0,00	0,00	0,00	0,00

Chapitre	Intitulé	Prévisions (a)	Réalisations Mandats émis (b)	Taux de réalisation (b/a)	Restes à réaliser
94	Services communs non ventilés	133 875,00	118 380,49	88,43	0,00
953	Virement à la section d'investissement (2)	4 050,00	0,00	0,00	0,00
95	Chapitre de prévision sans réalisation	4 050,00	0,00	0,00	0,00
002 Résultat de fonctionnement reporté		0,00			
<b>Total des dépenses de la section de fonctionnement</b>		<b>2 798 154,12</b>	<b>2 462 506,63</b>		<b>0,00</b>

(1) Les comptes 68 peuvent alimenter le chapitre 945 ou le chapitre 946 selon que la collectivité applique le régime des provisions semi-budgétaires ou budgétaires, conformément aux dispositions législatives et réglementaires afférentes.

(2) Pour mémoire, crédits ouverts au budget mais ne faisant pas l'objet d'émission de titres ou de mandats (opérations sans réalisation).



Chapitre					
930	Services généraux	0,00	4,02	0,00	0,00
930-5	Gestion des fonds européens	0,00	0,00	0,00	0,00
931	Sécurité	0,00	0,00	0,00	0,00
932	Enseign.,form. professionnelle, apprent.	0,00	0,00	0,00	0,00
933	Cult., vie soc., jeun., sports, loisirs	0,00	0,00	0,00	0,00
934	Santé et action sociale (hors APA et RSA/régularisation de RMI)	0,00	0,00	0,00	0,00
934-3	APA	0,00	0,00	0,00	0,00
934-4	RSA / Régularisations de RMI	0,00	0,00	0,00	0,00
935	Aménagement des territoires et habitat	0,00	0,00	0,00	0,00
936	Action économique	2 796 581,12	2 467 198,27	88,22	0,00
937	Environnement	0,00	0,00	0,00	0,00
938	Transports	0,00	0,00	0,00	0,00
939	Fonction en réserve				
<b>93</b>	<b>Services ventilés</b>	<b>2 796 581,12</b>	<b>2 467 202,29</b>	<b>88,22</b>	<b>0,00</b>
940	Impositions directes	0,00	0,00	0,00	0,00
941	Autres impôts et taxes	0,00	0,00	0,00	0,00
942	Dotations et participations	0,00	0,00	0,00	0,00
943	Opérations financières	0,00	0,00	0,00	0,00
944	Frais de fonctionnement groupes d'élus	0,00	0,00	0,00	0,00
945	Provisions et autres opérations mixtes (1)	1 573,00	1 572,71	99,98	0,00
946	<i>Transferts entre les sections (1)</i>	<i>0,00</i>	<i>0,00</i>	<i>0,00</i>	<i>0,00</i>
947	<i>Transferts à l'intérieur de la section</i>	<i>0,00</i>	<i>0,00</i>	<i>0,00</i>	<i>0,00</i>
<b>94</b>	<b>Services communs non ventilés</b>	<b>1 573,00</b>	<b>1 572,71</b>	<b>99,98</b>	<b>0,00</b>
<b>002 Résultat de fonctionnement reporté</b>		<b>0,00</b>			
<b>Total des recettes de la section de fonctionnement</b>		<b>2 798 154,12</b>	<b>2 468 775,00</b>		<b>0,00</b>

(1) Les comptes 78 peuvent alimenter le chapitre 945 ou le chapitre 946 selon que la collectivité applique le régime des provisions semi-budgétaires ou budgétaires, conformément aux dispositions législatives et réglementaires afférentes.

II - EXÉCUTION BUDGÉTAIRE						II
Exécution budgétaire par fonction - Dépenses d'investissement - Vue détaillée						D1

Chapitre / Article	Intitulé	Prévisions (a)	Émissions (b)	Annulations (c)	Réalisations nettes (d=b-c)	Solde prévisions / réalisations (a-d)
90-020	Administration générale de la collectivité		2 487,71		2 487,71	
total chapitre 900	Services généraux	3 500,00	2 487,71		2 487,71	1 012,29
total chapitre 900-5	Gestion des fonds européens					
total chapitre 901	Sécurité					
total chapitre 902	Enseignement, formation professionnelle et apprentissage					
total chapitre 903	Culture, vie sociale, jeunesse, sports et loisirs					
total chapitre 904	Santé et action sociale (hors RSA)					
total chapitre 904-4	RSA					
total chapitre 905	Aménagement des territoires et habitat					
90-6311	Laboratoires		119 236,82		119 236,82	
total chapitre 906	Action économique	131 500,00	119 236,82		119 236,82	12 263,18
total chapitre 907	Environnement					
total chapitre 908	Transports					
total chapitre 909	Fonction en réserve					
<b>90 Total des opérations ventilées</b>		<b>135 000,00</b>	<b>121 724,53</b>		<b>121 724,53</b>	<b>13 275,47</b>
total chapitre 921	Taxes non affectées					
total chapitre 922	Dotations et participations					
total chapitre 923	Dettes et autres opérations financières					
925-2313	Constructions		31 211,63		31 211,63	
total chapitre 925	Opérations patrimoniales	32 228,00	31 211,63		31 211,63	1 016,37
total chapitre 926	Transferts entre les sections					
<b>92 Total des opérations non ventilées</b>		<b>32 228,00</b>	<b>31 211,63</b>		<b>31 211,63</b>	<b>1 016,37</b>
<b>001 Solde d'exécution de la section d'investissement reporté</b>		<b>292 632,87</b>				

<b>II - EXÉCUTION BUDGÉTAIRE</b>	<b>II</b>
<b>Exécution budgétaire par fonction - Dépenses d'investissement - Vue détaillée</b>	<b>D1</b>

Chapitre / Article	Intitulé	Prévisions (a)	Émissions (b)	Annulations (c)	Réalizations nettes (d=b-c)	Solde prévisions / réalisations (a-d)
<b>Total des dépenses de la section d'investissement</b>		459 860,87	152 936,16		152 936,16	306 924,71



II - EXÉCUTION BUDGÉTAIRE						II
Exécution budgétaire par fonction - Recettes d'investissement - Vue détaillée						D2

Chapitre / Article	Intitulé	Prévisions (a)	Émissions (b)	Annulations (c)	Réalisations nettes (d=b-c)	Solde prévisions / réalisations (a-d)
total chapitre 900	Services généraux					
total chapitre 900-5	Gestion des fonds européens					
total chapitre 901	Sécurité					
total chapitre 902	Enseignement, formation professionnelle et apprentissage					
total chapitre 903	Culture, vie sociale, jeunesse, sports et loisirs					
total chapitre 904	Santé et action sociale (hors RSA)					
total chapitre 904-4	RSA					
total chapitre 905	Aménagement des territoires et habitat					
total chapitre 906	Action économique					
total chapitre 907	Environnement					
total chapitre 908	Transports					
total chapitre 909	Fonction en réserve					
<b>90 Total des opérations ventilées</b>						
total chapitre 921	Taxes non affectées					
922-1068	Excédents de fonctionnement capitalisés		292 632,87		292 632,87	
total chapitre 922	Dotations et participations	292 632,87	292 632,87		292 632,87	
total chapitre 923	Dettes et autres opérations financières					
925-2031	Frais d'études		31 211,63		31 211,63	
total chapitre 925	Opérations patrimoniales	32 228,00	31 211,63		31 211,63	1 016,37
926-192	Plus ou moins-values sur cessions d'immobilisations		443,00		443,00	
926-2805	Concessions, brevets, licences, droits et valeurs similaires		4 025,00		4 025,00	
926-281351	Bâtiments publics		23 777,00		23 777,00	
926-281578	Autre matériel technique		53 504,64		53 504,64	
926-28181	Installations générales, agencements et aménagements divers		1 298,76		1 298,76	

<b>II - EXÉCUTION BUDGÉTAIRE</b>	<b>II</b>
<b>Exécution budgétaire par fonction - Recettes d'investissement - Vue détaillée</b>	<b>D2</b>

Chapitre / Article	Intitulé	Prévisions (a)	Émissions (b)	Annulations (c)	Réalisations nettes (d=b-c)	Solde prévisions / réalisations (a-d)
926-281828	Autres matériels de transport		29 669,18		29 669,18	
926-281848	Autres matériels de bureau et mobiliers		2 738,58		2 738,58	
total chapitre 926	Transferts entre les sections	131 393,00	115 456,16		115 456,16	15 936,84
<b>92 Total des opérations non ventilées</b>		<b>456 253,87</b>	<b>439 300,66</b>		<b>439 300,66</b>	<b>16 953,21</b>
total chapitre 951	Virement de la section de fonctionnement	4 050,00				
total chapitre 954	Produit des cessions d'immobilisations	-443,00				
<b>95 Total des chapitres de prévision sans réalisation</b>		<b>3 607,00</b>				<b>3 607,00</b>
001 Solde d'exécution de la section d'investissement reporté						
<b>Total des recettes de la section d'investissement</b>		<b>459 860,87</b>	<b>439 300,66</b>		<b>439 300,66</b>	<b>20 560,21</b>

II - EXÉCUTION BUDGÉTAIRE						II
Exécution budgétaire par fonction - Dépenses de fonctionnement - Vue détaillée						D3

Chapitre / Article	Intitulé	Prévisions (a)	Émissions (b)	Annulations (c)	Réalisations nettes (d=b-c)	Solde prévisions / réalisations (a-d)
total chapitre 930	Services généraux					
total chapitre 930-5	Gestion des fonds européens					
total chapitre 931	Sécurité					
total chapitre 932	Enseignement, formation professionnelle et apprentissage					
total chapitre 933	Culture, vie sociale, jeunesse, sports et loisirs					
total chapitre 934	Santé et action sociale (hors APA et RSA /Régularisations de RMI)					
total chapitre 934-3	APA					
total chapitre 934-4	RSA / Régularisations de RMI					
total chapitre 935	Aménagement des territoires et habitat					
93-6311	Laboratoires		2 344 126,14		2 344 126,14	
total chapitre 936	Action économique	2 660 229,12	2 344 126,14		2 344 126,14	316 102,98
total chapitre 937	Environnement					
total chapitre 938	Transports					
total chapitre 939	Fonction en réserve					
<b>93 Total des services ventilés</b>		<b>2 660 229,12</b>	<b>2 344 126,14</b>		<b>2 344 126,14</b>	<b>316 102,98</b>
total chapitre 940	Impositions directes					
total chapitre 941	Autres impôts et taxes					
total chapitre 942	Dotations et participations					
943-6541	Créances admises en non-valeur		829,80		829,80	
total chapitre 943	Opérations financières	830,00	829,80		829,80	0,20
total chapitre 944	Frais de fonctionnement des groupes d'élus					
945-6817	Dotations aux dépréciations des actifs circulants		2 094,53		2 094,53	
total chapitre 945	Provisions et autres opérations mixtes	2 095,00	2 094,53		2 094,53	0,47
946-6761	<i>Différences sur réalisations (positives) transférées en investissement</i>		443,00		443,00	

<b>II - EXÉCUTION BUDGÉTAIRE</b>	<b>II</b>
<b>Exécution budgétaire par fonction - Dépenses de fonctionnement - Vue détaillée</b>	<b>D3</b>

Chapitre / Article	Intitulé	Prévisions (a)	Émissions (b)	Annulations (c)	Réalisations nettes (d=b-c)	Solde prévisions / réalisations (a-d)
946-6811	<i>Dotations aux amortissements des immobilisations incorporelles et corporelles</i>		115 013,16		115 013,16	
total chapitre 946	<i>Transferts entre les sections</i>	131 393,00	115 456,16		115 456,16	15 936,84
total chapitre 947	<i>Opérations d'ordre à l'intérieur de la section de fonctionnement</i>					
<b>94 Total des services communs non ventilés</b>		<b>134 318,00</b>	<b>118 380,49</b>		<b>118 380,49</b>	<b>15 937,51</b>
total chapitre 953	Virement à la section d'investissement	4 050,00				
<b>95 Total des chapitres de prévision sans réalisation</b>		<b>4 050,00</b>				<b>4 050,00</b>
<b>002 Résultat de fonctionnement reporté</b>						
<b>Total des dépenses de la section de fonctionnement</b>		<b>2 798 597,12</b>	<b>2 462 506,63</b>		<b>2 462 506,63</b>	<b>336 090,49</b>

II - EXÉCUTION BUDGÉTAIRE						II
Exécution budgétaire par fonction - Recettes de fonctionnement - Vue détaillée						D4

Chapitre / Article	Intitulé	Prévisions (a)	Émissions (b)	Annulations (c)	Réalisations nettes (d=b-c)	Solde prévisions / réalisations (a-d)
93-020	Administration générale de la collectivité		4,02		4,02	
total chapitre 930	Services généraux		4,02		4,02	-4,02
total chapitre 930-5	Gestion des fonds européens					
total chapitre 931	Sécurité					
total chapitre 932	Enseignement, formation professionnelle et apprentissage					
total chapitre 933	Culture, vie sociale, jeunesse, sports et loisirs					
total chapitre 934	Santé et action sociale (hors APA et RSA /Régularisations de RMI)					
total chapitre 934-3	APA					
total chapitre 934-4	RSA / Régularisations de RMI					
total chapitre 935	Aménagement des territoires et habitat					
93-6311	Laboratoires		2 486 420,69	19 222,42	2 467 198,27	
total chapitre 936	Action économique	2 797 024,12	2 486 420,69	19 222,42	2 467 198,27	329 825,85
total chapitre 937	Environnement					
total chapitre 938	Transports					
total chapitre 939	Fonction en réserve					
<b>93 Total des services ventilés</b>		<b>2 797 024,12</b>	<b>2 486 424,71</b>	<b>19 222,42</b>	<b>2 467 202,29</b>	<b>329 821,83</b>
total chapitre 940	Impositions directes					
total chapitre 941	Autres impôts et taxes					
total chapitre 942	Dotations et participations					
total chapitre 943	Opérations financières					
total chapitre 944	Frais de fonctionnement des groupes d'élus					
945-7817	Reprises sur dépréciations des actifs circulants.		1 572,71		1 572,71	
total chapitre 945	Provisions et autres opérations mixtes	1 573,00	1 572,71		1 572,71	0,29
total chapitre 946	Transferts entre les sections					

<b>II - EXÉCUTION BUDGÉTAIRE</b>	<b>II</b>
<b>Exécution budgétaire par fonction - Recettes de fonctionnement - Vue détaillée</b>	<b>D4</b>

Chapitre / Article	Intitulé	Prévisions (a)	Émissions (b)	Annulations (c)	Réalisations nettes (d=b-c)	Solde prévisions / réalisations (a-d)
<i>total chapitre 947</i>	<i>Opérations d'ordre à l'intérieur de la section de fonctionnement</i>					
<b>94 Total des services communs non ventilés</b>		1 573,00	1 572,71		1 572,71	0,29
<b>002 Résultat de fonctionnement reporté</b>						
<b>Total des recettes de la section de fonctionnement</b>		2 798 597,12	2 487 997,42	19 222,42	2 468 775,00	329 822,12

<b>III – ÉTATS FINANCIERS</b>	<b>III</b>
<b>Bilan (en euros)</b>	<b>A</b>

ACTIF	Note	Exercice N			Exercice N-1
		BRUT	amortissements, dépréciations	NET	NET
<b>ACTIF IMMOBILISÉ</b>					
IMMOBILISATIONS INCORPORELLES					
Subventions d'investissement versées					
Autres immobilisations incorporelles		82 022,41	81 102,41	920,00	33 668,92
Immobilisations incorporelles en cours					
IMMOBILISATIONS CORPORELLES					
Terrains		659,76	659,76		
Constructions		419 148,89	118 372,00	300 776,89	291 734,89
Réseaux et installations de voirie					
Réseaux divers					
Installations techniques, agencements et matériel		653 988,32	513 594,66	140 393,66	157 600,13
Immobilisations mises en concessions ou affermées					
Autres		703 246,73	656 599,23	46 647,50	77 735,91
Immobilisations corporelles en cours		243 955,49		243 955,49	165 242,32
DROITS DE RETOUR RELATIFS AUX BIENS MIS A DISPOSITION OU AFFECTÉS					
IMMOBILISATIONS FINANCIÈRES					
<b>TOTAL ACTIF IMMOBILISÉ (I)</b>		<b>2 103 021,60</b>	<b>1 370 328,06</b>	<b>732 693,54</b>	<b>725 982,17</b>
<b>ACTIF CIRCULANT</b>					
STOCKS					
CRÉANCES					
Créances sur des entités publiques, des organismes internationaux et la Commission européenne		56 562,27		56 562,27	15 555,89
Créances sur les redevables et comptes rattachés		127 049,07	2 094,53	124 954,54	43 408,60
Avances et acomptes versés par la collectivité					
Créances correspondant à des opérations pour compte de tiers					
Créances sur budgets annexes					
Créances sur les autres débiteurs		1 575 960,91		1 575 960,91	1 668 345,71
CHARGES CONSTATÉES D'AVANCE					

<b>III – ÉTATS FINANCIERS</b>	<b>III</b>
<b>Bilan (en euros)</b>	<b>A</b>

ACTIF	Note	Exercice N			Exercice N-1
		BRUT	amortissements, dépréciations	NET	NET
<b>TOTAL ACTIF CIRCULANT (HORS TRÉSORERIE) (II)</b>		1 759 572,25	2 094,53	1 757 477,72	1 727 310,20
<b>TRÉSORERIE</b>					
VALEURS MOBILIÈRES DE PLACEMENT					
DISPONIBILITÉS					
AUTRES					
<b>TOTAL TRÉSORERIE (III)</b>					
COMPTES DE REGULARISATION (dont primes de remboursement des obligations) (IV)					5,06
ÉCARTS DE CONVERSION ACTIF (V)					
<b>TOTAL GÉNÉRAL (I + II + III + IV + V)</b>		3 862 593,85	1 372 422,59	2 490 171,26	2 453 297,43

<b>III – ÉTATS FINANCIERS</b>	<b>III</b>
<b>Bilan (en euros)</b>	<b>A</b>

FONDS PROPRES ET PASSIF	Note	Exercice N	Exercice N-1
<b>FONDS PROPRES</b>			
APPORTS NON RATTACHÉS A UN ACTIF DÉTERMINÉ			
Dotations			
Fonds globalisés			
SUBVENTIONS D'INVESTISSEMENT			
Rattachées à un actif amortissable			
Rattachées à un actif non amortissable		200 000,00	200 000,00
NEUTRALISATIONS ET RÉGULARISATIONS		955,77	512,77
RÉSERVES		525 469,40	232 836,53
REPORT A NOUVEAU			
RÉSULTAT DE L'EXERCICE		6 268,37	292 632,87
DROITS DU CONCÉDANT ET DE L'AFFERMANT			
DROITS DE L'AFFECTANT ET DU REMETTANT			
<b>TOTAL FONDS PROPRES (I)</b>		<b>732 693,54</b>	<b>725 982,17</b>
<b>PASSIF</b>			
<b>PROVISIONS POUR RISQUES ET CHARGES</b>			
PROVISIONS POUR RISQUES			
PROVISIONS POUR CHARGES			
<b>TOTAL PROVISIONS POUR RISQUES ET CHARGES (1)</b>			
<b>DETTES FINANCIÈRES</b>			
EMPRUNTS OBLIGATAIRES			
EMPRUNTS SOUSCRITS AUPRÈS DES ÉTABLISSEMENTS DE CRÉDIT			
DETTES FINANCIÈRES ET AUTRES EMPRUNTS			
<b>TOTAL DETTES FINANCIÈRES (2)</b>			
<b>DETTES NON FINANCIÈRES</b>			
Dettes fournisseurs et comptes rattachés		64 860,51	19 772,40
Dettes fiscales et sociales		122 275,58	9 388,66
Avances et acomptes reçus			
Dettes correspondant à des opérations pour compte de tiers			

<b>III – ÉTATS FINANCIERS</b>	<b>III</b>
<b>Bilan (en euros)</b>	<b>A</b>

FONDS PROPRES ET PASSIF	Note	Exercice N	Exercice N-1
Fonds gérés par la collectivité			
Dettes sur budgets annexes		1 569 071,37	1 693 287,43
Autres dettes non financières		168,48	708,00
PRODUITS CONSTATÉS D'AVANCE			
<b>TOTAL DETTES NON FINANCIÈRES (3)</b>		<b>1 756 375,94</b>	<b>1 723 156,49</b>
<b>TRÉSORERIE</b>			
AUTRES ÉLÉMENTS DE TRÉSORERIE PASSIVE			
<b>TOTAL TRÉSORERIE (4)</b>			
<b>TOTAL PASSIF (II) = (1+2+3+4)</b>		<b>1 756 375,94</b>	<b>1 723 156,49</b>
COMPTES DE RÉGULARISATION (III)		1 101,78	4 158,77
ÉCARTS DE CONVERSION PASSIF (IV)			
<b>TOTAL GÉNÉRAL (I+II+III+IV)</b>		<b>2 490 171,26</b>	<b>2 453 297,43</b>

<b>III – ÉTATS FINANCIERS</b>	<b>III</b>
<b>Compte de résultat (en euros)</b>	<b>B</b>

	Note	Exercice N	Exercice N-1	Variation
<b>PRODUITS DE FONCTIONNEMENT</b>				
<b>PRODUITS SANS CONTREPARTIE DIRECTE (ou subventions et produits assimilés)</b>				
Dotations de l'état				
Participations		126 432,60	136 602,33	-10 169,73
Compensations, autres attributions et autres participations				
Dons et legs				
Impôts et taxes				
<b>PRODUITS AVEC CONTREPARTIE DIRECTE</b>				
Ventes de biens ou prestations de services		742 889,22	790 530,00	-47 640,78
Produits des cessions d'actifs		443,00		443,00
Autres produits de gestion		1 596 552,84	1 691 358,81	-94 805,97
Production stockée et immobilisée				
<b>AUTRES PRODUITS</b>				
Reprises sur amortissement, dépréciations, provisions et transferts de charges		1 572,71	1 552,02	20,69
Reprises du financement rattaché à un actif				
Neutralisation des amortissements, dépréciations et provisions				
Neutralisation des moins-values de cession				
<b>TOTAL PRODUITS DE FONCTIONNEMENT (I)</b>		<b>2 467 890,37</b>	<b>2 620 043,16</b>	<b>-152 152,79</b>
<b>CHARGES DE FONCTIONNEMENT</b>				
Achats et charges externes		431 750,18	441 136,13	-9 385,95
Charges de personnel		1 889 115,19	1 861 819,49	27 295,70
<i>Dont salaires, traitements et rémunérations diverses</i>		<i>1 419 621,96</i>	<i>1 408 598,92</i>	<i>11 023,04</i>
<i>Dont charges sociales</i>		<i>469 493,23</i>	<i>453 220,57</i>	<i>16 272,66</i>
Indemnités des élus (et membres du CESR)				
Autres charges de fonctionnement (dont pertes sur créances irrécouvrables)		1 079,80	920,45	159,35
Impôts et taxes		22 126,14	21 961,51	164,63
Dotations aux amortissements, dépréciations, provisions		117 107,69	1 572,71	115 534,98
Valeurs nettes comptables des éléments d'actifs cédés				
Neutralisation des dépréciations et provisions				

<b>III – ÉTATS FINANCIERS</b>	<b>III</b>
<b>Compte de résultat (en euros)</b>	<b>B</b>

	Note	Exercice N	Exercice N-1	Variation
Neutralisation des plus-values de cession		443,00		443,00
<b>TOTAL CHARGES DE FONCTIONNEMENT (II)</b>		<b>2 461 622,00</b>	<b>2 327 410,29</b>	<b>134 211,71</b>
<b>CHARGES D'INTERVENTION</b>				
Dispositifs d'intervention pour compte propre				
<i>Dont ménages</i>				
<i>Dont personnes morales de droit privé</i>				
<i>Dont collectivités territoriales</i>				
<i>Dont autres organismes publics</i>				
<i>Dont établissements d'enseignement</i>				
Charges résultant de la mise en jeu de la garantie de la collectivité				
Autres charges				
<b>TOTAL CHARGES D'INTERVENTION (III)</b>				
<b>PRODUITS (ou CHARGES) NETS DE L'ACTIVITE (IV = I - II - III)</b>		<b>6 268,37</b>	<b>292 632,87</b>	<b>-286 364,50</b>
<b>PRODUITS FINANCIERS</b>				
Produits des participations et des prêts				
Produits des valeurs mobilières de placement				
Produits nets sur cessions de valeurs mobilières de placement				
Autres produits financiers				
Reprises sur amortissements, dépréciations, provisions financières et transferts de charges				
<b>TOTAL PRODUITS FINANCIERS (V)</b>				
<b>CHARGES FINANCIERES</b>				
Charges d'intérêts				
Charges nettes sur cessions de valeurs mobilières de placement				
Autres charges financières				
Dotations aux amortissements, aux dépréciations et aux provisions financières				
<b>TOTAL CHARGES FINANCIERES (VI)</b>				
<b>PRODUITS (ou CHARGES) FINANCIERS NETS (VII = V - VI)</b>				
<b>RESULTAT DE L'EXERCICE (VIII = IV + VII)</b>		<b>6 268,37</b>	<b>292 632,87</b>	<b>-286 364,50</b>

<b>III – ÉTATS FINANCIERS</b>	<b>III</b>
<b>Annexe</b>	<b>C</b>

L'annexe est une pièce jointe au compte financier unique pour les collectivités ayant recours à la certification des comptes.

Pour les autres collectivités, cet état est SANS OBJET.



<b>III – ÉTATS FINANCIERS</b>	<b>III</b>
<b>Balance des comptes</b>	<b>D</b>

Numéro de compte	Libellé du compte	Balance d'entrée		Opérations non budgétaires		Opérations budgétaires		Total		Soldes	
		Débit	Crédit	Débit	Crédit	Débit	Crédit	Débit	Crédit	Débit	Crédit
1068	Excédents de fonctionnement capitalisés		232 836,53				292 632,87		525 469,40		525 469,40
	<b>Sous Total compte 106</b>		<b>232 836,53</b>				<b>292 632,87</b>		<b>525 469,40</b>		<b>525 469,40</b>
	<b>Sous Total compte 10</b>		<b>232 836,53</b>				<b>292 632,87</b>		<b>525 469,40</b>		<b>525 469,40</b>
110	Report à nouveau (solde créditeur)			292 632,87	292 632,87			292 632,87	292 632,87		
	<b>Sous Total compte 11</b>			<b>292 632,87</b>	<b>292 632,87</b>			<b>292 632,87</b>	<b>292 632,87</b>		
12	RÉSULTAT DE L'EXERCICE (Excédentaire ou)		292 632,87	292 632,87				292 632,87	292 632,87		
	<b>Sous Total compte 12</b>		<b>292 632,87</b>	<b>292 632,87</b>				<b>292 632,87</b>	<b>292 632,87</b>		
1322	Régions		200 000,00						200 000,00		200 000,00
	<b>Sous Total compte 132</b>		<b>200 000,00</b>						<b>200 000,00</b>		<b>200 000,00</b>
	<b>Sous Total compte 13</b>		<b>200 000,00</b>						<b>200 000,00</b>		<b>200 000,00</b>
192	Plus ou moins-values sur cessions d'immo		512,77				443,00		955,77		955,77
	<b>Sous Total compte 19</b>		<b>512,77</b>				<b>443,00</b>		<b>955,77</b>		<b>955,77</b>
	<b>Total classe 1</b>		<b>725 982,17</b>	<b>585 265,74</b>	<b>292 632,87</b>		<b>293 075,87</b>	<b>585 265,74</b>	<b>1 311 690,91</b>		<b>726 425,17</b>
2031	Frais d'études	29 643,92				2 487,71	31 211,63	32 131,63	31 211,63	920,00	
	<b>Sous Total compte 203</b>	<b>29 643,92</b>				<b>2 487,71</b>	<b>31 211,63</b>	<b>32 131,63</b>	<b>31 211,63</b>	<b>920,00</b>	
2051	Concessions et droits similaires	81 102,41						81 102,41		81 102,41	
	<b>Sous Total compte 205</b>	<b>81 102,41</b>						<b>81 102,41</b>		<b>81 102,41</b>	
	<b>Sous Total compte 20</b>	<b>110 746,33</b>				<b>2 487,71</b>	<b>31 211,63</b>	<b>113 234,04</b>	<b>31 211,63</b>	<b>82 022,41</b>	
2121	Plantations d'arbres et d'arbustes	659,76						659,76		659,76	
	<b>Sous Total compte 212</b>	<b>659,76</b>						<b>659,76</b>		<b>659,76</b>	
21351	Bâtiments publics	386 329,89				32 819,00		419 148,89		419 148,89	
	<b>Sous Total compte 2135</b>	<b>386 329,89</b>				<b>32 819,00</b>		<b>419 148,89</b>		<b>419 148,89</b>	

<b>III – ÉTATS FINANCIERS</b>	<b>III</b>
<b>Balance des comptes</b>	<b>D</b>

Numéro de compte	Libellé du compte	Balance d'entrée		Opérations non budgétaires		Opérations budgétaires		Total		Soldes	
		Débit	Crédit	Débit	Crédit	Débit	Crédit	Débit	Crédit	Débit	Crédit
	<b>Sous Total compte 213</b>	<b>386 329,89</b>				<b>32 819,00</b>		<b>419 148,89</b>		<b>419 148,89</b>	
21578	Autre matériel technique	617 690,15				36 298,17		653 988,32		653 988,32	
	<b>Sous Total compte 2157</b>	<b>617 690,15</b>				<b>36 298,17</b>		<b>653 988,32</b>		<b>653 988,32</b>	
	<b>Sous Total compte 215</b>	<b>617 690,15</b>				<b>36 298,17</b>		<b>653 988,32</b>		<b>653 988,32</b>	
2181	Installations générales, agencements et	6 661,81						6 661,81		6 661,81	
21828	Autres matériels de transport	307 939,07			11 364,95			307 939,07	11 364,95	296 574,12	
	<b>Sous Total compte 2182</b>	<b>307 939,07</b>			<b>11 364,95</b>			<b>307 939,07</b>	<b>11 364,95</b>	<b>296 574,12</b>	
21838	Autre matériel informatique	76 514,90						76 514,90		76 514,90	
	<b>Sous Total compte 2183</b>	<b>76 514,90</b>						<b>76 514,90</b>		<b>76 514,90</b>	
21848	Autres matériels de bureau et mobiliers	108 126,47				2 618,11		110 744,58		110 744,58	
	<b>Sous Total compte 2184</b>	<b>108 126,47</b>				<b>2 618,11</b>		<b>110 744,58</b>		<b>110 744,58</b>	
2185	Matériel de téléphonie	11 771,32						11 771,32		11 771,32	
2188	Autres	200 980,00						200 980,00		200 980,00	
	<b>Sous Total compte 218</b>	<b>711 993,57</b>			<b>11 364,95</b>	<b>2 618,11</b>		<b>714 611,68</b>	<b>11 364,95</b>	<b>703 246,73</b>	
	<b>Sous Total compte 21</b>	<b>1 716 673,37</b>			<b>11 364,95</b>	<b>71 735,28</b>		<b>1 788 408,65</b>	<b>11 364,95</b>	<b>1 777 043,70</b>	
2313	Constructions	165 242,32				78 713,17		243 955,49		243 955,49	
	<b>Sous Total compte 231</b>	<b>165 242,32</b>				<b>78 713,17</b>		<b>243 955,49</b>		<b>243 955,49</b>	
	<b>Sous Total compte 23</b>	<b>165 242,32</b>				<b>78 713,17</b>		<b>243 955,49</b>		<b>243 955,49</b>	
2805	Concessions, brevets, licences, droits e		77 077,41				4 025,00	81 102,41		81 102,41	
	<b>Sous Total compte 280</b>		<b>77 077,41</b>				<b>4 025,00</b>	<b>81 102,41</b>		<b>81 102,41</b>	
28121	Plantations d'arbres et d'arbustes		659,76					659,76		659,76	
	<b>Sous Total compte 2812</b>		<b>659,76</b>					<b>659,76</b>		<b>659,76</b>	

<b>III – ÉTATS FINANCIERS</b>	<b>III</b>
<b>Balance des comptes</b>	<b>D</b>

Numéro de compte	Libellé du compte	Balance d'entrée		Opérations non budgétaires		Opérations budgétaires		Total		Soldes	
		Débit	Crédit	Débit	Crédit	Débit	Crédit	Débit	Crédit	Débit	Crédit
281351	Bâtiments publics		94 595,00				23 777,00		118 372,00		118 372,00
	<b>Sous Total compte 28135</b>		<b>94 595,00</b>				<b>23 777,00</b>		<b>118 372,00</b>		<b>118 372,00</b>
	<b>Sous Total compte 2813</b>		<b>94 595,00</b>				<b>23 777,00</b>		<b>118 372,00</b>		<b>118 372,00</b>
281578	Autre matériel technique		460 090,02				53 504,64		513 594,66		513 594,66
	<b>Sous Total compte 28157</b>		<b>460 090,02</b>				<b>53 504,64</b>		<b>513 594,66</b>		<b>513 594,66</b>
	<b>Sous Total compte 2815</b>		<b>460 090,02</b>				<b>53 504,64</b>		<b>513 594,66</b>		<b>513 594,66</b>
28181	Installations générales, agencements et		4 787,00				1 298,76		6 085,76		6 085,76
281828	Autres matériels de transport		236 353,13	11 364,95			29 669,18	11 364,95	266 022,31		254 657,36
	<b>Sous Total compte 28182</b>		<b>236 353,13</b>	<b>11 364,95</b>			<b>29 669,18</b>	<b>11 364,95</b>	<b>266 022,31</b>		<b>254 657,36</b>
281838	Autre matériel informatique		76 514,90						76 514,90		76 514,90
	<b>Sous Total compte 28183</b>		<b>76 514,90</b>						<b>76 514,90</b>		<b>76 514,90</b>
281848	Autres matériels de bureau et mobiliers		103 851,31				2 738,58		106 589,89		106 589,89
	<b>Sous Total compte 28184</b>		<b>103 851,31</b>				<b>2 738,58</b>		<b>106 589,89</b>		<b>106 589,89</b>
28185	Matériel de téléphonie		11 771,32						11 771,32		11 771,32
28188	Autres		200 980,00						200 980,00		200 980,00
	<b>Sous Total compte 2818</b>		<b>634 257,66</b>	<b>11 364,95</b>			<b>33 706,52</b>	<b>11 364,95</b>	<b>667 964,18</b>		<b>656 599,23</b>
	<b>Sous Total compte 281</b>		<b>1 189 602,44</b>	<b>11 364,95</b>			<b>110 988,16</b>	<b>11 364,95</b>	<b>1 300 590,60</b>		<b>1 289 225,65</b>
	<b>Sous Total compte 28</b>		<b>1 266 679,85</b>	<b>11 364,95</b>			<b>115 013,16</b>	<b>11 364,95</b>	<b>1 381 693,01</b>		<b>1 370 328,06</b>
	<b>Total classe 2</b>	<b>1 992 662,02</b>	<b>1 266 679,85</b>	<b>11 364,95</b>	<b>11 364,95</b>	<b>152 936,16</b>	<b>146 224,79</b>	<b>2 156 963,13</b>	<b>1 424 269,59</b>	<b>2 103 021,60</b>	<b>1 370 328,06</b>
4011	Fournisseurs		14 332,53	490 678,08	498 996,22			490 678,08	513 328,75		22 650,67
	<b>Sous Total compte 401</b>		<b>14 332,53</b>	<b>490 678,08</b>	<b>498 996,22</b>			<b>490 678,08</b>	<b>513 328,75</b>		<b>22 650,67</b>
4041	Fournisseurs d'immobilisations			104 576,99	138 037,40			104 576,99	138 037,40		33 460,41

<b>III – ÉTATS FINANCIERS</b>	<b>III</b>
<b>Balance des comptes</b>	<b>D</b>

Numéro de compte	Libellé du compte	Balance d'entrée		Opérations non budgétaires		Opérations budgétaires		Total		Soldes	
		Débit	Crédit	Débit	Crédit	Débit	Crédit	Débit	Crédit	Débit	Crédit
40471	Fournisseurs d'immobilisations - Retenue		5 439,87		3 309,56				8 749,43		8 749,43
	<b>Sous Total compte 4047</b>		<b>5 439,87</b>		<b>3 309,56</b>				<b>8 749,43</b>		<b>8 749,43</b>
	<b>Sous Total compte 404</b>		<b>5 439,87</b>	<b>104 576,99</b>	<b>141 346,96</b>			<b>104 576,99</b>	<b>146 786,83</b>		<b>42 209,84</b>
	<b>Sous Total compte 40</b>		<b>19 772,40</b>	<b>595 255,07</b>	<b>640 343,18</b>			<b>595 255,07</b>	<b>660 115,58</b>		<b>64 860,51</b>
411	Redevables	11 718,68		146 976,31	41 181,71			158 694,99	41 181,71	117 513,28	
4161	Créances douteuses	14 040,21		19 314,80	23 819,22			33 355,01	23 819,22	9 535,79	
	<b>Sous Total compte 416</b>	<b>14 040,21</b>		<b>19 314,80</b>	<b>23 819,22</b>			<b>33 355,01</b>	<b>23 819,22</b>	<b>9 535,79</b>	
4181	Redevables - Produits non encore facturé	19 222,42			19 222,42			19 222,42	19 222,42		
	<b>Sous Total compte 418</b>	<b>19 222,42</b>			<b>19 222,42</b>			<b>19 222,42</b>	<b>19 222,42</b>		
	<b>Sous Total compte 41</b>	<b>44 981,31</b>		<b>166 291,11</b>	<b>84 223,35</b>			<b>211 272,42</b>	<b>84 223,35</b>	<b>127 049,07</b>	
421	Personnel - Rémunérations dues			1 147 094,94	1 147 094,94			1 147 094,94	1 147 094,94		
4286	Autres charges à payer				33 369,70				33 369,70		33 369,70
	<b>Sous Total compte 428</b>				<b>33 369,70</b>				<b>33 369,70</b>		<b>33 369,70</b>
	<b>Sous Total compte 42</b>			<b>1 147 094,94</b>	<b>1 180 464,64</b>			<b>1 147 094,94</b>	<b>1 180 464,64</b>		<b>33 369,70</b>
431	Sécurité sociale			282 859,56	282 859,56			282 859,56	282 859,56		
437	Autres organismes sociaux			353 728,25	353 728,25			353 728,25	353 728,25		
4386	Autres charges à payer				5 997,02				5 997,02		5 997,02
	<b>Sous Total compte 438</b>				<b>5 997,02</b>				<b>5 997,02</b>		<b>5 997,02</b>
	<b>Sous Total compte 43</b>			<b>636 587,81</b>	<b>642 584,83</b>			<b>636 587,81</b>	<b>642 584,83</b>		<b>5 997,02</b>
4421	Prélèvement à la source - Impôt sur le r			50 809,57	50 809,57			50 809,57	50 809,57		
	<b>Sous Total compte 442</b>			<b>50 809,57</b>	<b>50 809,57</b>			<b>50 809,57</b>	<b>50 809,57</b>		
44551	T.V.A. à décaisser			22 948,00	22 948,00			22 948,00	22 948,00		

<b>III – ÉTATS FINANCIERS</b>	<b>III</b>
<b>Balance des comptes</b>	<b>D</b>

Numéro de compte	Libellé du compte	Balance d'entrée		Opérations non budgétaires		Opérations budgétaires		Total		Soldes	
		Débit	Crédit	Débit	Crédit	Débit	Crédit	Débit	Crédit	Débit	Crédit
	<b>Sous Total compte 4455</b>			22 948,00	22 948,00			22 948,00	22 948,00		
44562	T.V.A. sur immobilisations			16 313,90	10 737,16			16 313,90	10 737,16	5 576,74	
44566	T.V.A. sur autres biens et services	871,43		74 196,77	71 293,00			75 068,20	71 293,00	3 775,20	
44567	Crédit de T.V.A. à reporter	14 336,00		249 628,00	217 403,00			263 964,00	217 403,00	46 561,00	
	<b>Sous Total compte 4456</b>	<b>15 207,43</b>		<b>340 138,67</b>	<b>299 433,16</b>			<b>355 346,10</b>	<b>299 433,16</b>	<b>55 912,94</b>	
44571	T.V.A. collectée		9 077,60	72 450,31	146 180,17			72 450,31	155 257,77		82 807,46
	<b>Sous Total compte 4457</b>		<b>9 077,60</b>	<b>72 450,31</b>	<b>146 180,17</b>			<b>72 450,31</b>	<b>155 257,77</b>		<b>82 807,46</b>
44585	TVA à régulariser - Retenue de garantie	348,46		300,87				649,33		649,33	
	<b>Sous Total compte 4458</b>	<b>348,46</b>		<b>300,87</b>				<b>649,33</b>		<b>649,33</b>	
	<b>Sous Total compte 445</b>	<b>15 555,89</b>	<b>9 077,60</b>	<b>435 837,85</b>	<b>468 561,33</b>			<b>451 393,74</b>	<b>477 638,93</b>		<b>26 245,19</b>
447	Autres impôts, taxes et versements assim		311,06	22 335,80	22 024,74			22 335,80	22 335,80		
4486	Autres charges à payer				101,40				101,40		101,40
	<b>Sous Total compte 448</b>				<b>101,40</b>				<b>101,40</b>		<b>101,40</b>
	<b>Sous Total compte 44</b>	<b>15 555,89</b>	<b>9 388,66</b>	<b>508 983,22</b>	<b>541 497,04</b>			<b>524 539,11</b>	<b>550 885,70</b>		<b>26 346,59</b>
451004	Compte de rattachement avec... (à subdiv)		1 693 287,43	2 604 161,42	2 479 945,36			2 604 161,42	4 173 232,79		1 569 071,37
	<b>Sous Total compte 451</b>		<b>1 693 287,43</b>	<b>2 604 161,42</b>	<b>2 479 945,36</b>			<b>2 604 161,42</b>	<b>4 173 232,79</b>		<b>1 569 071,37</b>
	<b>Sous Total compte 45</b>		<b>1 693 287,43</b>	<b>2 604 161,42</b>	<b>2 479 945,36</b>			<b>2 604 161,42</b>	<b>4 173 232,79</b>		<b>1 569 071,37</b>
4621	Créances sur cessions d'immobilisations			443,00	443,00			443,00	443,00		
	<b>Sous Total compte 462</b>			<b>443,00</b>	<b>443,00</b>			<b>443,00</b>	<b>443,00</b>		
466	Excédents de versement			954,52	1 123,00			954,52	1 123,00		168,48
46711	Autres comptes créditeurs			23 044,60	23 044,60			23 044,60	23 044,60		
	<b>Sous Total compte 4671</b>			<b>23 044,60</b>	<b>23 044,60</b>			<b>23 044,60</b>	<b>23 044,60</b>		

III – ÉTATS FINANCIERS										III	
Balance des comptes										D	

Numéro de compte	Libellé du compte	Balance d'entrée		Opérations non budgétaires		Opérations budgétaires		Total		Soldes	
		Débit	Crédit	Débit	Crédit	Débit	Crédit	Débit	Crédit	Débit	Crédit
46721	Débiteurs divers - Amiable	1 668 345,71		1 595 218,89	1 687 603,69			3 263 564,60	1 687 603,69	1 575 960,91	
	<b>Sous Total compte 4672</b>	<b>1 668 345,71</b>		<b>1 595 218,89</b>	<b>1 687 603,69</b>			<b>3 263 564,60</b>	<b>1 687 603,69</b>	<b>1 575 960,91</b>	
	<b>Sous Total compte 467</b>	<b>1 668 345,71</b>		<b>1 618 263,49</b>	<b>1 710 648,29</b>			<b>3 286 609,20</b>	<b>1 710 648,29</b>	<b>1 575 960,91</b>	
	<b>Sous Total compte 46</b>	<b>1 668 345,71</b>		<b>1 619 661,01</b>	<b>1 712 214,29</b>			<b>3 288 006,72</b>	<b>1 712 214,29</b>	<b>1 575 792,43</b>	
4711	Versements des régisseurs			756 254,16	756 254,16			756 254,16	756 254,16		
4712	Virements réimputés		708,00	1 549,57	841,57			1 549,57	1 549,57		
47138	Autres		3 805,53	141 286,50	137 627,72			141 286,50	141 433,25		146,75
	<b>Sous Total compte 4713</b>		<b>3 805,53</b>	<b>141 286,50</b>	<b>137 627,72</b>			<b>141 286,50</b>	<b>141 433,25</b>		<b>146,75</b>
471411	Excédent à réimputer - Personnes physiqu		80,09	412,90	332,81			412,90	412,90		
471412	Excédent à réimputer - Personnes morales		273,15	494,56	222,07			494,56	495,22		0,66
	<b>Sous Total compte 47141</b>		<b>353,24</b>	<b>907,46</b>	<b>554,88</b>			<b>907,46</b>	<b>908,12</b>		<b>0,66</b>
	<b>Sous Total compte 4714</b>		<b>353,24</b>	<b>907,46</b>	<b>554,88</b>			<b>907,46</b>	<b>908,12</b>		<b>0,66</b>
4718	Autres recettes à régulariser			95,28	1 049,65			95,28	1 049,65		954,37
	<b>Sous Total compte 471</b>		<b>4 866,77</b>	<b>900 092,97</b>	<b>896 327,98</b>			<b>900 092,97</b>	<b>901 194,75</b>		<b>1 101,78</b>
4728	Autres dépenses à régulariser			3 466,67	3 466,67			3 466,67	3 466,67		
	<b>Sous Total compte 472</b>			<b>3 466,67</b>	<b>3 466,67</b>			<b>3 466,67</b>	<b>3 466,67</b>		
4784	Arrondis sur déclaration de TVA	5,06		3,15	8,21			8,21	8,21		
	<b>Sous Total compte 478</b>	<b>5,06</b>		<b>3,15</b>	<b>8,21</b>			<b>8,21</b>	<b>8,21</b>		
	<b>Sous Total compte 47</b>	<b>5,06</b>	<b>4 866,77</b>	<b>903 562,79</b>	<b>899 802,86</b>			<b>903 567,85</b>	<b>904 669,63</b>		<b>1 101,78</b>
4911	Dépréciations des comptes de redevables		1 572,71	1 572,71	2 094,53			1 572,71	3 667,24		2 094,53
	<b>Sous Total compte 491</b>		<b>1 572,71</b>	<b>1 572,71</b>	<b>2 094,53</b>			<b>1 572,71</b>	<b>3 667,24</b>		<b>2 094,53</b>
	<b>Sous Total compte 49</b>		<b>1 572,71</b>	<b>1 572,71</b>	<b>2 094,53</b>			<b>1 572,71</b>	<b>3 667,24</b>		<b>2 094,53</b>

<b>III – ÉTATS FINANCIERS</b>	<b>III</b>
<b>Balance des comptes</b>	<b>D</b>

Numéro de compte	Libellé du compte	Balance d'entrée		Opérations non budgétaires		Opérations budgétaires		Total		Soldes	
		Débit	Crédit	Débit	Crédit	Débit	Crédit	Débit	Crédit	Débit	Crédit
	<b>Total classe 4</b>	<b>1 728 887,97</b>	<b>1 728 887,97</b>	<b>8 183 170,08</b>	<b>8 183 170,08</b>			<b>9 912 058,05</b>	<b>9 912 058,05</b>	<b>1 759 572,25</b>	<b>1 759 572,25</b>
580	Opérations d'ordre budgétaires			146 667,79	146 667,79			146 667,79	146 667,79		
5872	Compte pivot - Admission en non valeur e			829,80	829,80			829,80	829,80		
	<b>Sous Total compte 587</b>			<b>829,80</b>	<b>829,80</b>			<b>829,80</b>	<b>829,80</b>		
	<b>Sous Total compte 58</b>			<b>147 497,59</b>	<b>147 497,59</b>			<b>147 497,59</b>	<b>147 497,59</b>		
	<b>Total classe 5</b>			<b>147 497,59</b>	<b>147 497,59</b>			<b>147 497,59</b>	<b>147 497,59</b>		
6042	Achats de prestations de services (autre					37 954,21		37 954,21		37 954,21	
	<b>Sous Total compte 604</b>					<b>37 954,21</b>		<b>37 954,21</b>		<b>37 954,21</b>	
60611	Eau et assainissement					2 234,91		2 234,91		2 234,91	
60612	Énergie - Électricité					15 496,03		15 496,03		15 496,03	
	<b>Sous Total compte 6061</b>					<b>17 730,94</b>		<b>17 730,94</b>		<b>17 730,94</b>	
60622	Carburants					8 885,74		8 885,74		8 885,74	
	<b>Sous Total compte 6062</b>					<b>8 885,74</b>		<b>8 885,74</b>		<b>8 885,74</b>	
60632	Fournitures de petit équipement					205,60		205,60		205,60	
60636	Habillement et Vêtements de travail					66,50		66,50		66,50	
	<b>Sous Total compte 6063</b>					<b>272,10</b>		<b>272,10</b>		<b>272,10</b>	
60668	Autres produits pharmaceutiques					108 210,13		108 210,13		108 210,13	
	<b>Sous Total compte 6066</b>					<b>108 210,13</b>		<b>108 210,13</b>		<b>108 210,13</b>	
6068	Autres matières et fournitures.					46 749,30		46 749,30		46 749,30	
	<b>Sous Total compte 606</b>					<b>181 848,21</b>		<b>181 848,21</b>		<b>181 848,21</b>	
	<b>Sous Total compte 60</b>					<b>219 802,42</b>		<b>219 802,42</b>		<b>219 802,42</b>	
611	Contrats de prestations de services					24 420,24		24 420,24		24 420,24	

<b>III – ÉTATS FINANCIERS</b>	<b>III</b>
<b>Balance des comptes</b>	<b>D</b>

Numéro de compte	Libellé du compte	Balance d'entrée		Opérations non budgétaires		Opérations budgétaires		Total		Soldes	
		Débit	Crédit	Débit	Crédit	Débit	Crédit	Débit	Crédit	Débit	Crédit
6132	Locations immobilières					32 184,12		32 184,12		32 184,12	
61358	Autres					2 133,32		2 133,32		2 133,32	
	<b>Sous Total compte 6135</b>					<b>2 133,32</b>		<b>2 133,32</b>		<b>2 133,32</b>	
	<b>Sous Total compte 613</b>					<b>34 317,44</b>		<b>34 317,44</b>		<b>34 317,44</b>	
615221	Bâtiments publics					7 102,06		7 102,06		7 102,06	
	<b>Sous Total compte 61522</b>					<b>7 102,06</b>		<b>7 102,06</b>		<b>7 102,06</b>	
	<b>Sous Total compte 6152</b>					<b>7 102,06</b>		<b>7 102,06</b>		<b>7 102,06</b>	
6156	Maintenance					14 839,68		14 839,68		14 839,68	
	<b>Sous Total compte 615</b>					<b>21 941,74</b>		<b>21 941,74</b>		<b>21 941,74</b>	
6182	Documentation générale et technique					19 773,98		19 773,98		19 773,98	
6184	Versements à des organismes de formation					9 940,00		9 940,00		9 940,00	
	<b>Sous Total compte 618</b>					<b>29 713,98</b>		<b>29 713,98</b>		<b>29 713,98</b>	
	<b>Sous Total compte 61</b>					<b>110 393,40</b>		<b>110 393,40</b>		<b>110 393,40</b>	
62268	Autres honoraires, conseils...					18 963,57		18 963,57		18 963,57	
	<b>Sous Total compte 6226</b>					<b>18 963,57</b>		<b>18 963,57</b>		<b>18 963,57</b>	
	<b>Sous Total compte 622</b>					<b>18 963,57</b>		<b>18 963,57</b>		<b>18 963,57</b>	
6251	Voyages, déplacements et missions					6 901,60		6 901,60		6 901,60	
	<b>Sous Total compte 625</b>					<b>6 901,60</b>		<b>6 901,60</b>		<b>6 901,60</b>	
6261	Frais d'affranchissement					24 529,47		24 529,47		24 529,47	
	<b>Sous Total compte 626</b>					<b>24 529,47</b>		<b>24 529,47</b>		<b>24 529,47</b>	
627	Services bancaires et assimilés.					74,06		74,06		74,06	
6283	Frais de nettoyage des locaux					51 085,66		51 085,66		51 085,66	

<b>III – ÉTATS FINANCIERS</b>	<b>III</b>
<b>Balance des comptes</b>	<b>D</b>

Numéro de compte	Libellé du compte	Balance d'entrée		Opérations non budgétaires		Opérations budgétaires		Total		Soldes	
		Débit	Crédit	Débit	Crédit	Débit	Crédit	Débit	Crédit	Débit	Crédit
	<b>Sous Total compte 628</b>					51 085,66		51 085,66		51 085,66	
	<b>Sous Total compte 62</b>					101 554,36		101 554,36		101 554,36	
6331	Versement mobilité					8 671,67		8 671,67		8 671,67	
6332	Cotisations versées au F.N.A.L.					4 484,81		4 484,81		4 484,81	
6336	Cotisations au CNFPT et au centre de ges					8 969,66		8 969,66		8 969,66	
	<b>Sous Total compte 633</b>					22 126,14		22 126,14		22 126,14	
	<b>Sous Total compte 63</b>					22 126,14		22 126,14		22 126,14	
64111	Rémunération principale					739 293,74		739 293,74		739 293,74	
64112	Supplément familial de traitement et ind					30 177,60		30 177,60		30 177,60	
64113	NBI					20 043,97		20 043,97		20 043,97	
64118	Autres indemnités.					446 837,36		446 837,36		446 837,36	
	<b>Sous Total compte 6411</b>					1 236 352,67		1 236 352,67		1 236 352,67	
64131	Rémunérations					100 962,85		100 962,85		100 962,85	
64138	Primes et autres indemnités					55 001,21		55 001,21		55 001,21	
	<b>Sous Total compte 6413</b>					155 964,06		155 964,06		155 964,06	
6417	Rémunérations des apprentis					28 189,86		28 189,86		28 189,86	
6419	Remboursements sur rémunérations du pers						884,63		884,63		884,63
	<b>Sous Total compte 641</b>					1 420 506,59	884,63	1 420 506,59	884,63	1 419 621,96	
6451	Cotisations à l'U.R.S.S.A.F.					161 056,70		161 056,70		161 056,70	
6453	Cotisations aux caisses de retraite					290 450,89		290 450,89		290 450,89	
	<b>Sous Total compte 645</b>					451 507,59		451 507,59		451 507,59	
6472	Prestations familiales directes					1 842,64		1 842,64		1 842,64	

<b>III – ÉTATS FINANCIERS</b>	<b>III</b>
<b>Balance des comptes</b>	<b>D</b>

Numéro de compte	Libellé du compte	Balance d'entrée		Opérations non budgétaires		Opérations budgétaires		Total		Soldes	
		Débit	Crédit	Débit	Crédit	Débit	Crédit	Débit	Crédit	Débit	Crédit
6478	Autres charges sociales diverses					16 143,00		16 143,00		16 143,00	
	<b>Sous Total compte 647</b>					<b>17 985,64</b>		<b>17 985,64</b>		<b>17 985,64</b>	
	<b>Sous Total compte 64</b>					<b>1 889 999,82</b>	<b>884,63</b>	<b>1 889 999,82</b>	<b>884,63</b>	<b>1 889 115,19</b>	
6541	Créances admises en non-valeur					829,80		829,80		829,80	
	<b>Sous Total compte 654</b>					<b>829,80</b>		<b>829,80</b>		<b>829,80</b>	
65888	Autres					8,73		8,73		8,73	
	<b>Sous Total compte 6588</b>					<b>8,73</b>		<b>8,73</b>		<b>8,73</b>	
	<b>Sous Total compte 658</b>					<b>8,73</b>		<b>8,73</b>		<b>8,73</b>	
	<b>Sous Total compte 65</b>					<b>838,53</b>		<b>838,53</b>		<b>838,53</b>	
673	Titres annulés (sur exercices antérieurs)					241,27		241,27		241,27	
6761	Différences sur réalisations (positives)					443,00		443,00		443,00	
	<b>Sous Total compte 676</b>					<b>443,00</b>		<b>443,00</b>		<b>443,00</b>	
	<b>Sous Total compte 67</b>					<b>684,27</b>		<b>684,27</b>		<b>684,27</b>	
6811	Dotations aux amortissements des immobil					115 013,16		115 013,16		115 013,16	
6817	Dotations aux dépréciations des actifs c					2 094,53		2 094,53		2 094,53	
	<b>Sous Total compte 681</b>					<b>117 107,69</b>		<b>117 107,69</b>		<b>117 107,69</b>	
	<b>Sous Total compte 68</b>					<b>117 107,69</b>		<b>117 107,69</b>		<b>117 107,69</b>	
	<b>Total classe 6</b>					<b>2 462 506,63</b>	<b>884,63</b>	<b>2 462 506,63</b>	<b>884,63</b>	<b>2 462 506,63</b>	<b>884,63</b>
70641	Taxes d'analyse					19 222,42	762 111,64	19 222,42	762 111,64		742 889,22
	<b>Sous Total compte 7064</b>					<b>19 222,42</b>	<b>762 111,64</b>	<b>19 222,42</b>	<b>762 111,64</b>		<b>742 889,22</b>
	<b>Sous Total compte 706</b>					<b>19 222,42</b>	<b>762 111,64</b>	<b>19 222,42</b>	<b>762 111,64</b>		<b>742 889,22</b>
	<b>Sous Total compte 70</b>					<b>19 222,42</b>	<b>762 111,64</b>	<b>19 222,42</b>	<b>762 111,64</b>		<b>742 889,22</b>

<b>III – ÉTATS FINANCIERS</b>	<b>III</b>
<b>Balance des comptes</b>	<b>D</b>

Numéro de compte	Libellé du compte	Balance d'entrée		Opérations non budgétaires		Opérations budgétaires		Total		Soldes	
		Débit	Crédit	Débit	Crédit	Débit	Crédit	Débit	Crédit	Débit	Crédit
74718	Autres						2 160,29		2 160,29		2 160,29
	<b>Sous Total compte 7471</b>						<b>2 160,29</b>		<b>2 160,29</b>		<b>2 160,29</b>
747888	Autres						124 272,31		124 272,31		124 272,31
	<b>Sous Total compte 74788</b>						<b>124 272,31</b>		<b>124 272,31</b>		<b>124 272,31</b>
	<b>Sous Total compte 7478</b>						<b>124 272,31</b>		<b>124 272,31</b>		<b>124 272,31</b>
	<b>Sous Total compte 747</b>						<b>126 432,60</b>		<b>126 432,60</b>		<b>126 432,60</b>
	<b>Sous Total compte 74</b>						<b>126 432,60</b>		<b>126 432,60</b>		<b>126 432,60</b>
75822	Prise en charge du déficit du budget ann						1 575 796,87		1 575 796,87		1 575 796,87
	<b>Sous Total compte 7582</b>						<b>1 575 796,87</b>		<b>1 575 796,87</b>		<b>1 575 796,87</b>
75888	Autres						20 755,97		20 755,97		20 755,97
	<b>Sous Total compte 7588</b>						<b>20 755,97</b>		<b>20 755,97</b>		<b>20 755,97</b>
	<b>Sous Total compte 758</b>						<b>1 596 552,84</b>		<b>1 596 552,84</b>		<b>1 596 552,84</b>
	<b>Sous Total compte 75</b>						<b>1 596 552,84</b>		<b>1 596 552,84</b>		<b>1 596 552,84</b>
775	Produits des cessions d'immobilisations						443,00		443,00		443,00
	<b>Sous Total compte 77</b>						<b>443,00</b>		<b>443,00</b>		<b>443,00</b>
7817	Reprises sur dépréciations des actifs ci						1 572,71		1 572,71		1 572,71
	<b>Sous Total compte 781</b>						<b>1 572,71</b>		<b>1 572,71</b>		<b>1 572,71</b>
	<b>Sous Total compte 78</b>						<b>1 572,71</b>		<b>1 572,71</b>		<b>1 572,71</b>
	<b>Total classe 7</b>					<b>19 222,42</b>	<b>2 487 112,79</b>	<b>19 222,42</b>	<b>2 487 112,79</b>		<b>2 467 890,37</b>
	<b>Total général</b>	<b>3 721 549,99</b>	<b>3 721 549,99</b>	<b>8 927 298,36</b>	<b>8 634 665,49</b>	<b>2 634 665,21</b>	<b>2 927 298,08</b>	<b>15 283 513,56</b>	<b>15 283 513,56</b>	<b>6 325 100,48</b>	<b>6 325 100,48</b>

## **État des Contrôles du Compte Financier**

L'état des contrôles du compte financier ne fait pas apparaître d'anomalie sur le périmètre des contrôles effectués portant sur la cohérence des états patrimoniaux et la concordance de l'exécution budgétaire.



<b>V – ARRETE ET SIGNATURES</b>	<b>V</b>
<b>ARRETE ET SIGNATURES</b>	<b>A</b>

Date d'édition : 06/05/2026

**Comptable(s)****Ayant exercé au cours de la gestion**

Mme Martine STAEBLER

du 01/01/2025

au 06/05/2026

Vu et certifié par le comptable supérieur ou son délégué qui déclare que le présent compte est exact en ses résultats.

Observations :**ORSINI Marie-Pierre (1018031232-0), ATTACHÉ PRINCIPAL D'ADMINISTRATION****A DRFiP DE CORSE ET DE LA CORS..., le 07/05/2026**

Le comptable soussigné affirme véritable, sous les peines de droit, le présent compte.

**STAEBLER Martine (1017293339-0), CSC des Finances Publiques de 3ème catégorie****A CORSE, le 07/05/2026**

Vu par l'ordonnateur ou son délégué qui certifie que le présent compte a été voté le par l'organe délibérant.

**A , le**

<b>IV – ÉTATS ANNEXÉS</b>	<b>IV</b>
<b>PRESENTATION CROISEE, SECTION D'INVESTISSEMENT – VUE D'ENSEMBLE</b>	<b>A1</b>

Chapitre nature	Libellé	0 Services généraux (hors Gestion des fonds européens)	0-5 Gestion des fonds européens	1 Sécurité	2 Enseign.,form. professionnelle, apprent.	3 Cult., vie soc., jeun., sports, loisirs	4 Santé et action sociale (hors RSA)	4-4 RSA
	<b>DEPENSES</b>	<b>2 487,71</b>	<b>0,00</b>	<b>0,00</b>	<b>0,00</b>	<b>0,00</b>	<b>0,00</b>	<b>0,00</b>
10	Dotations, fonds divers et réserves	0,00	0,00	0,00	0,00	0,00	0,00	0,00
13	Subventions d'investissement	0,00	0,00	0,00	0,00	0,00	0,00	0,00
16	Emprunts et dettes assimilées	0,00	0,00	0,00	0,00	0,00	0,00	0,00
18	Cpte de liaison : affectation (BA,régie)	0,00	0,00	0,00	0,00	0,00	0,00	0,00
20	Immobilisations incorporelles (sauf 204)	2 487,71	0,00	0,00	0,00	0,00	0,00	0,00
204	Subventions d'équipement versées	0,00	0,00	0,00	0,00	0,00	0,00	0,00
21	Immobilisations corporelles	0,00	0,00	0,00	0,00	0,00	0,00	0,00
22	Immobilisations reçues en affectation	0,00	0,00	0,00	0,00	0,00	0,00	0,00
23	Immobilisations en cours (sauf 2324)	0,00	0,00	0,00	0,00	0,00	0,00	0,00
26	Participations et créances rattachées	0,00	0,00	0,00	0,00	0,00	0,00	0,00
27	Autres immobilisations financières	0,00	0,00	0,00	0,00	0,00	0,00	0,00
45	Opérations pour compte de tiers	0,00	0,00	0,00	0,00	0,00	0,00	0,00
	<b>RECETTES</b>	<b>292 632,87</b>	<b>0,00</b>	<b>0,00</b>	<b>0,00</b>	<b>0,00</b>	<b>0,00</b>	<b>0,00</b>
10	Dotations, fonds divers et réserves	292 632,87	0,00	0,00	0,00	0,00	0,00	0,00
13	Subventions d'investissement	0,00	0,00	0,00	0,00	0,00	0,00	0,00
16	Emprunts et dettes assimilées	0,00	0,00	0,00	0,00	0,00	0,00	0,00

**COLLECTIVITE DE CORSE - LABO 2B - CFU - 2025**

<b>Chapitre nature</b>	<b>Libellé</b>	<b>0 Services généraux (hors Gestion des fonds européens)</b>	<b>0-5 Gestion des fonds européens</b>	<b>1 Sécurité</b>	<b>2 Enseign.,form. professionnelle, apprent.</b>	<b>3 Cult., vie soc., jeun., sports, loisirs</b>	<b>4 Santé et action sociale (hors RSA)</b>	<b>4-4 RSA</b>
18	Cpte de liaison : affectation (BA,régie)	0,00	0,00	0,00	0,00	0,00	0,00	0,00
20	Immobilisations incorporelles (sauf 204)	0,00	0,00	0,00	0,00	0,00	0,00	0,00
204	Subventions d'équipement versées	0,00	0,00	0,00	0,00	0,00	0,00	0,00
21	Immobilisations corporelles	0,00	0,00	0,00	0,00	0,00	0,00	0,00
22	Immobilisations reçues en affectation	0,00	0,00	0,00	0,00	0,00	0,00	0,00
23	Immobilisations en cours (sauf 2324)	0,00	0,00	0,00	0,00	0,00	0,00	0,00
26	Participations et créances rattachées	0,00	0,00	0,00	0,00	0,00	0,00	0,00
27	Autres immobilisations financières	0,00	0,00	0,00	0,00	0,00	0,00	0,00
45	Opérations pour compte de tiers	0,00	0,00	0,00	0,00	0,00	0,00	0,00

<b>IV – ÉTATS ANNEXÉS</b>	<b>IV</b>
<b>PRESENTATION CROISEE , SECTION D'INVESTISSEMENT – VUE D'ENSEMBLE (suite)</b>	<b>A1</b>

Chapitre nature	Libellé	5 Aménagement des territoires et habitat	6 Action économique	7 Environnement	8 Transports	9 Fonction en réserve	TOTAL
<b>DEPENSES</b>		<b>0,00</b>	<b>119 236,82</b>	<b>0,00</b>	<b>0,00</b>		<b>121 724,53</b>
10	Dotations, fonds divers et réserves	0,00	0,00	0,00	0,00		0,00
13	Subventions d'investissement	0,00	0,00	0,00	0,00		0,00
16	Emprunts et dettes assimilées	0,00	0,00	0,00	0,00		0,00
18	Cpte de liaison : affectation (BA,régie)	0,00	0,00	0,00	0,00		0,00
20	Immobilisations incorporelles (sauf 204)	0,00	0,00	0,00	0,00		2 487,71
204	Subventions d'équipement versées	0,00	0,00	0,00	0,00		0,00
21	Immobilisations corporelles	0,00	71 735,28	0,00	0,00		71 735,28
22	Immobilisations reçues en affectation	0,00	0,00	0,00	0,00		0,00
23	Immobilisations en cours (sauf 2324)	0,00	47 501,54	0,00	0,00		47 501,54
26	Participations et créances rattachées	0,00	0,00	0,00	0,00		0,00
27	Autres immobilisations financières	0,00	0,00	0,00	0,00		0,00
45	Opérations pour compte de tiers	0,00	0,00	0,00	0,00		0,00
<b>RECETTES</b>		<b>0,00</b>	<b>0,00</b>	<b>0,00</b>	<b>0,00</b>		<b>292 632,87</b>
10	Dotations, fonds divers et réserves	0,00	0,00	0,00	0,00		292 632,87
13	Subventions d'investissement	0,00	0,00	0,00	0,00		0,00
16	Emprunts et dettes assimilées	0,00	0,00	0,00	0,00		0,00
18	Cpte de liaison : affectation (BA,régie)	0,00	0,00	0,00	0,00		0,00
20	Immobilisations incorporelles (sauf 204)	0,00	0,00	0,00	0,00		0,00
204	Subventions d'équipement versées	0,00	0,00	0,00	0,00		0,00
21	Immobilisations corporelles	0,00	0,00	0,00	0,00		0,00
22	Immobilisations reçues en affectation	0,00	0,00	0,00	0,00		0,00
23	Immobilisations en cours (sauf 2324)	0,00	0,00	0,00	0,00		0,00
26	Participations et créances rattachées	0,00	0,00	0,00	0,00		0,00
27	Autres immobilisations financières	0,00	0,00	0,00	0,00		0,00
45	Opérations pour compte de tiers	0,00	0,00	0,00	0,00		0,00

<b>IV – ÉTATS ANNEXÉS</b>	<b>IV</b>
<b>PRESENTATION CROISEE, SECTION DE FONCTIONNEMENT – VUE D'ENSEMBLE</b>	<b>A2</b>

Chapitre nature	Libellé	0 Services généraux (hors Gestion des fonds européens)	0-5 Gestion des fonds européens	1 Sécurité	2 Enseign.,form. professionnelle, apprent.	3 Cult., vie soc., jeun., sports, loisirs	4 Santé et action sociale (hors APA et RSA / Régularisation de RMI)	4-3 APA
<b>DEPENSES</b>		<b>2 924,33</b>	<b>0,00</b>	<b>0,00</b>	<b>0,00</b>	<b>0,00</b>	<b>0,00</b>	<b>0,00</b>
011	Charges à caractère général	0,00	0,00	0,00	0,00	0,00	0,00	0,00
012	Charges de personnel et frais assimilés	0,00	0,00	0,00	0,00	0,00	0,00	0,00
014	Atténuations de produits	0,00	0,00	0,00	0,00	0,00	0,00	0,00
65	Autres charges de gestion courante	829,80	0,00	0,00	0,00	0,00	0,00	0,00
6586	Frais fonctionnement des groupes d'élus	0,00	0,00	0,00	0,00	0,00	0,00	0,00
66	Charges financières	0,00	0,00	0,00	0,00	0,00	0,00	0,00
67	Charges spécifiques	0,00	0,00	0,00	0,00	0,00	0,00	0,00
68	Dotations aux provisions, dépréciations	2 094,53	0,00	0,00	0,00	0,00	0,00	0,00
<b>RECETTES</b>		<b>1 576,73</b>	<b>0,00</b>	<b>0,00</b>	<b>0,00</b>	<b>0,00</b>	<b>0,00</b>	<b>0,00</b>
013	Atténuations de charges	0,00	0,00	0,00	0,00	0,00	0,00	0,00
70	Prod. services, domaine, ventes diverses	0,00	0,00	0,00	0,00	0,00	0,00	0,00
73	Impôts et taxes	0,00	0,00	0,00	0,00	0,00	0,00	0,00
731	Fiscalité locale	0,00	0,00	0,00	0,00	0,00	0,00	0,00
74	Dotations et participations	0,00	0,00	0,00	0,00	0,00	0,00	0,00
75	Autres produits de gestion courante	4,02	0,00	0,00	0,00	0,00	0,00	0,00
76	Produits financiers	0,00	0,00	0,00	0,00	0,00	0,00	0,00
77	Produits spécifiques	0,00	0,00	0,00	0,00	0,00	0,00	0,00

**COLLECTIVITE DE CORSE - LABO 2B - CFU - 2025**

<b>Chapitre nature</b>	<b>Libellé</b>	<b>0 Services généraux (hors Gestion des fonds européens)</b>	<b>0-5 Gestion des fonds européens</b>	<b>1 Sécurité</b>	<b>2 Enseign.,form. professionnelle, apprent.</b>	<b>3 Cult., vie soc., jeun., sports, loisirs</b>	<b>4 Santé et action sociale (hors APA et RSA / Régularisation de RMI)</b>	<b>4-3 APA</b>
78	Reprises amort., dépréciations, prov.	1 572,71	0,00	0,00	0,00	0,00	0,00	0,00

<b>IV – ÉTATS ANNEXÉS</b>	<b>IV</b>
<b>PRESENTATION CROISEE, SECTION DE FONCTIONNEMENT – VUE D'ENSEMBLE (suite)</b>	<b>A2</b>

Chapitre nature	Libellé	4-4 RSA / Régularisations de RMI	5 Aménagement des territoires et habitat	6 Action économique	7 Environnement	8 Transports	9 Fonction en réserve	TOTAL
<b>DEPENSES</b>		<b>0,00</b>	<b>0,00</b>	<b>2 344 126,14</b>	<b>0,00</b>	<b>0,00</b>		<b>2 347 050,47</b>
011	Charges à caractère général	0,00	0,00	431 750,18	0,00	0,00		431 750,18
012	Charges de personnel et frais assimilés	0,00	0,00	1 912 125,96	0,00	0,00		1 912 125,96
014	Atténuations de produits	0,00	0,00	0,00	0,00	0,00		0,00
65	Autres charges de gestion courante	0,00	0,00	8,73	0,00	0,00		838,53
6586	Frais fonctionnement des groupes d'élus	0,00	0,00	0,00	0,00	0,00		0,00
66	Charges financières	0,00	0,00	0,00	0,00	0,00		0,00
67	Charges spécifiques	0,00	0,00	241,27	0,00	0,00		241,27
68	Dotations aux provisions, dépréciations	0,00	0,00	0,00	0,00	0,00		2 094,53
<b>RECETTES</b>		<b>0,00</b>	<b>0,00</b>	<b>2 467 198,27</b>	<b>0,00</b>	<b>0,00</b>		<b>2 468 775,00</b>
013	Atténuations de charges	0,00	0,00	884,63	0,00	0,00		884,63
70	Prod. services, domaine, ventes diverses	0,00	0,00	742 889,22	0,00	0,00		742 889,22
73	Impôts et taxes	0,00	0,00	0,00	0,00	0,00		0,00
731	Fiscalité locale	0,00	0,00	0,00	0,00	0,00		0,00
74	Dotations et participations	0,00	0,00	126 432,60	0,00	0,00		126 432,60
75	Autres produits de gestion courante	0,00	0,00	1 596 548,82	0,00	0,00		1 596 552,84
76	Produits financiers	0,00	0,00	0,00	0,00	0,00		0,00
77	Produits spécifiques	0,00	0,00	443,00	0,00	0,00		443,00
78	Reprises amort., dépréciations, prov.	0,00	0,00	0,00	0,00	0,00		1 572,71

<b>IV – ÉTATS ANNEXÉS</b>	<b>IV</b>
<b>PRÉSENTATION AGRÉGÉE DU BUDGET PRINCIPAL ET DES BUDGETS ANNEXES</b>	<b>A3</b>

**1 – BUDGET PRINCIPAL**

SECTION	Prévisions	Réalisations – mandats ou titres (1)	Restes à réaliser au 31/12	Crédits sans emploi
<b>INVESTISSEMENT</b>				
DEPENSES	635 061 562,53	473 602 490,35	0,00	161 459 072,18
RECETTES	635 061 562,53	463 307 465,79	0,00	171 754 096,74
<b>FONCTIONNEMENT</b>				
DEPENSES	1 426 747 506,89	1 259 182 193,67	0,00	167 565 313,22
RECETTES	1 426 747 506,89	1 407 307 520,38	0,00	19 439 986,51

(1) Y compris les rattachements.

**2 – BUDGETS ANNEXES (autant de tableaux que de budget)**

BUDGET LABO 2A/ N°SIRET : 20007695800020				
SECTION	Prévisions	Réalisations – mandats ou titres (1)	Restes à réaliser au 31/12	Crédits sans emploi
<b>INVESTISSEMENT</b>				
DEPENSES	426 241,77	294 868,59	0,00	131 373,18
RECETTES	426 241,77	381 383,13	0,00	44 858,64
<b>FONCTIONNEMENT</b>				
DEPENSES	4 862 795,72	4 507 686,54	0,00	355 109,18
RECETTES	4 862 795,72	4 497 613,77	0,00	365 181,95

BUDGET LABO 2B/ N°SIRET : 20007695800053				
SECTION	Prévisions	Réalisations – mandats ou titres (1)	Restes à réaliser au 31/12	Crédits sans emploi
<b>INVESTISSEMENT</b>				
DEPENSES	459 860,87	152 936,16	0,00	306 924,71
RECETTES	459 860,87	439 300,66	0,00	20 560,21
<b>FONCTIONNEMENT</b>				
DEPENSES	2 798 154,12	2 462 506,63	0,00	335 647,49
RECETTES	2 798 154,12	2 468 775,00	0,00	329 379,12

(1) Y compris les rattachements.

**3 – PRESENTATION AGREGEE DU BUDGET PRINCIPAL ET DES BUDGETS ANNEXES (avant la neutralisation des flux réciproques)**

SECTION	Prévisions	Réalisations – mandats ou titres (1)	Restes à réaliser au 31/12	Crédits sans emploi
<b>INVESTISSEMENT</b>				
DEPENSES	635 947 665,17	474 050 295,10	0,00	161 897 370,07
RECETTES	635 947 665,17	464 128 149,58	0,00	171 819 515,59
<b>FONCTIONNEMENT</b>				
DEPENSES	1 434 408 456,73	1 266 152 386,84	0,00	168 256 069,89
RECETTES	1 434 408 456,73	1 414 273 909,15	0,00	20 134 547,58

(1) Y compris les rattachements.

<b>IV – ÉTATS ANNEXÉS</b>	<b>IV</b>
<b>PRÉSENTATION AGRÉGÉE DU BUDGET PRINCIPAL ET DES BUDGETS ANNEXES</b>	<b>A3</b>

#### 4 – FLUX RECIPROQUES ENTRE LE BUDGET PRINCIPAL ET LES BUDGETS ANNEXES (1)

SECTION	Prévisions	Réalizations – mandats ou titres (2)	Restes à réaliser au 31/12	Crédits sans emploi
<b>INVESTISSEMENT</b>				
DEPENSES	0,00	0,00	0,00	0,00
RECETTES	0,00	0,00	0,00	0,00
<b>FONCTIONNEMENT</b>				
DEPENSES	0,00	0,00	0,00	0,00
RECETTES	0,00	0,00	0,00	0,00

(1) La présentation de ce tableau des flux réciproques est facultative.

(2) Y compris les rattachements.

#### 5 – PRESENTATION CONSOLIDEE DU BUDGET PRINCIPAL ET DES BUDGETS ANNEXES (après la neutralisation des flux réciproques) (1)

SECTION	Prévisions	Réalizations – mandats ou titres (2)	Restes à réaliser au 31/12	Crédits sans emploi
<b>INVESTISSEMENT</b>				
DEPENSES	635 947 665,17	474 050 295,10	0,00	161 897 370,07
RECETTES	635 947 665,17	464 128 149,58	0,00	171 819 515,59
<b>FONCTIONNEMENT</b>				
DEPENSES	1 434 408 456,73	1 266 152 386,84	0,00	168 256 069,89
RECETTES	1 434 408 456,73	1 414 273 909,15	0,00	20 134 547,58
<b>TOTAL GENERAL DES DEPENSES</b>	<b>2 070 356 121,90</b>	<b>1 740 202 681,94</b>	<b>0,00</b>	<b>330 153 439,96</b>
<b>TOTAL GENERAL DES RECETTES</b>	<b>2 070 356 121,90</b>	<b>1 878 402 058,73</b>	<b>0,00</b>	<b>191 954 063,17</b>

(1) La présentation de ce tableau est obligatoire si celui des flux réciproques est produit.

(2) Y compris les rattachements.

<b>IV – ÉTATS ANNEXÉS</b>	<b>IV</b>
<b>B – ÉTATS ANNEXÉS PATRIMONIAUX – ETAT DE LA DETTE – DETAIL DES CREDITS DE TRESORERIE</b>	<b>B1.1</b>

**DETAIL DES CREDITS DE TRESORERIE (1)**

Nature (Pour chaque ligne, indiquer le numéro de contrat)	Date de la décision de réaliser la ligne de trésorerie (2)	Montant maximum autorisé au 01/01/N	Montant des tirages N	Montant des remboursements N		Encours restant dû au 31/12/N
				Intérêts (3)	Remboursement du tirage	
5191 Avances du Trésor						
5192 Avances de trésorerie						
51931 Lignes de trésorerie						
51932 Lignes de trésorerie liées à un emprunt						
5194 Billets de trésorerie						
5198 Autres crédits de trésorerie						
<b>519 Crédits de trésorerie (Total)</b>		<b>0,00</b>	<b>0,00</b>	<b>0,00</b>	<b>0,00</b>	<b>0,00</b>

(1) Circulaire n° NOR : INTB8900071C du 22/02/1989.

(2) Indiquer la date de la délibération de l'assemblée autorisant la ligne de trésorerie ou la date de la décision de l'ordonnateur de réaliser la ligne de trésorerie sur la base d'un montant maximum autorisé par l'organe délibérant (article M. 4221-5 du CGCT).

(3) Il s'agit des intérêts comptabilisés au compte 6615.

<b>IV – ÉTATS ANNEXÉS</b>	<b>IV</b>
<b>B – ÉTATS ANNEXÉS PATRIMONIAUX – ETAT DE LA DETTE – REPARTITION PAR NATURE DE DETTE</b>	<b>B1.2</b>

## REPARTITION PAR NATURE DE DETTE (hors 16449 et 166)

Nature (Pour chaque ligne, indiquer le numéro de contrat)	Emprunts et dettes à l'origine du contrat													
	Organisme prêteur ou chef de file	Date de signature	Date d'émission ou date de mobilisation (1)	Date du premier rembour- sement	Nominal (2)	Type de taux d'intérêt (3)	Index (4)	Taux initial		Devise	Péριο- dité des rembour- sements (6)	Profil d'amor- tissement (7)	Possibilité de rembour- sement anticipé O/N	Caté- gorie d'em- prunt (8)
								Niveau de taux (5)	Taux actuariel					
163 Emprunts obligataires (Total)					0,00									
164 Emprunts auprès des établissements financiers (Total)					0,00									
1641 Emprunts en euros (total)					0,00									
1643 Emprunts en devises (total)					0,00									
16441 Emprunts assortis d'une option de tirage sur ligne de trésorerie (total)					0,00									
165 Dépôts et cautionnements reçus (Total)					0,00									
167 Emprunts et dettes assortis de conditions particulières (Total)					0,00									

**COLLECTIVITE DE CORSE - LABO 2B - CFU - 2025**

Nature (Pour chaque ligne, indiquer le numéro de contrat)	Emprunts et dettes à l'origine du contrat													
	Organisme prêteur ou chef de file	Date de signature	Date d'émission ou date de mobilisation (1)	Date du premier remboursement	Nominal (2)	Type de taux d'intérêt (3)	Index (4)	Taux initial		Devise	Périodicité des remboursements (6)	Profil d'amortissement (7)	Possibilité de remboursement anticipé O/N	Catégorie d'emprunt (8)
								Niveau de taux (5)	Taux actuariel					
1675 Dettes afférentes aux marchés de travaux et de partenariat (total)					0,00									
1678 Autres emprunts et dettes (total)					0,00									
<b>168 Emprunts et dettes assimilés (Total)</b>					<b>0,00</b>									
1681 Autres emprunts (total)(9)					0,00									
1682 Bons à moyen terme négociables (total)					0,00									
1687 Autres dettes (total)					0,00									
<b>Total général</b>					<b>0,00</b>									

(1) Si un emprunt donne lieu à plusieurs mobilisations, indiquer la date de la première mobilisation.

(2) Nominal : montant emprunté à l'origine.

(3) Type de taux d'intérêt : F : fixe ; V : variable simple ; C : complexe ; R : préfixé (c'est-à-dire un taux variable qui n'est pas seulement défini comme la simple addition d'un taux usuel de référence et d'une marge exprimée en point de pourcentage).

(4) Mentionner le ou les types d'index (ex : Euribor 3 mois).

(5) Indiquer le niveau de taux à l'origine du contrat.

(6) Indiquer la périodicité des remboursements : A : annuelle, B : bimestrielle, T : trimestrielle, X autre.

(7) Indiquer C pour amortissement constant, P pour amortissement progressif, F pour *in fine*, X pour autres à préciser.

(8) Catégorie d'emprunt à l'origine. Exemple A-1 (cf. la classification des emprunts suivant la typologie de la circulaire IOCB1015077C du 25 juin 2010 sur les produits financiers offerts aux collectivités territoriales).

(9) Y compris les avances remboursables consenties au titre de l'article 25 de la loi n°2020-935 du 30 juillet 2020 de finances rectificative pour 2020, portant attribution des avances remboursables sur les recettes fiscales prévues aux articles 1594 A et 1595 du code général des impôts

<b>IV – ANNEXES</b>	<b>IV</b>
<b>B – ANNEXES PATRIMONIALES – ETAT DE LA DETTE – REPARTITION PAR NATURE DE DETTE</b>	<b>B1.2</b>

**B1.2 – REPARTITION PAR NATURE DE DETTE (hors 16449 et 166) (suite)**

Nature (Pour chaque ligne, indiquer le numéro de contrat)	Emprunts et dettes au 31/12/N											
	Couverture ? O/N (11)	Montant couvert	Catégorie d'emprunt après couverture éventuelle (12)	Capital restant dû au 31/12/N	Durée résiduelle (en années)	Taux d'intérêt			Annuité de l'exercice			ICNE de l'exercice
						Type de taux (13)	Index (14)	Niveau de taux d'intérêt au 31/12/N (15)	Capital	Charges d'intérêt (16)	Intérêts perçus (le cas échéant) (17)	
<b>163 Emprunts obligataires (Total)</b>		0,00		0,00					0,00	0,00	0,00	0,00
<b>164 Emprunts auprès des établissements financiers (Total)</b>		0,00		0,00					0,00	0,00	0,00	0,00
1641 Emprunts en euros (total)		0,00		0,00					0,00	0,00	0,00	0,00
1643 Emprunts en devises (total)		0,00		0,00					0,00	0,00	0,00	0,00
16441 Emprunts assortis d'une option de tirage sur ligne de trésorerie (total) (10)		0,00		0,00					0,00	0,00	0,00	0,00
<b>165 Dépôts et cautionnements reçus (Total)</b>		0,00		0,00					0,00	0,00	0,00	0,00
<b>167 Emprunts et dettes assortis de conditions particulières (Total)</b>		0,00		0,00					0,00	0,00	0,00	0,00
1671 Avances consolidées du Trésor (total)		0,00		0,00					0,00	0,00	0,00	0,00
1672 Emprunts sur comptes spéciaux (total)		0,00		0,00					0,00	0,00	0,00	0,00
1675 Dettes pour METP et PPP (total)		0,00		0,00					0,00	0,00	0,00	0,00
1676 Dettes envers locataires-acquéreurs (total)		0,00		0,00					0,00	0,00	0,00	0,00
1678 Autres emprunts et dettes (total)		0,00		0,00					0,00	0,00	0,00	0,00
<b>168 Emprunts et dettes assimilés (Total)</b>		0,00		0,00					0,00	0,00	0,00	0,00
1681 Autres emprunts (total)(9)		0,00		0,00					0,00	0,00	0,00	0,00
1682 Bons à moyen terme négociables (total)		0,00		0,00					0,00	0,00	0,00	0,00
1687 Autres dettes (total)		0,00		0,00					0,00	0,00	0,00	0,00
<b>Total général</b>		<b>0,00</b>		<b>0,00</b>					<b>0,00</b>	<b>0,00</b>	<b>0,00</b>	<b>0,00</b>

(10) S'agissant des emprunts assortis d'une ligne de trésorerie, il faut faire ressortir le remboursement du capital de la dette prévue pour l'exercice correspondant au véritable endettement.

(11) Si l'emprunt est soumis à couverture, il convient de compléter le tableau « détail des opérations de couverture ».

(12) Catégorie d'emprunt. Exemple A-1 (cf. la classification des emprunts suivant la typologie de la circulaire IOCB1015077C du 25 juin 2010 sur les produits financiers offerts aux collectivités territoriales).

(13) Type de taux d'intérêt après opérations de couverture : F : fixe ; V : variable simple ; C : complexe (c'est-à-dire un taux variable qui n'est pas seulement défini comme la simple addition d'un taux usuel de référence et d'une marge exprimée en point de pourcentage).

(14) Mentionner l'index en cours au 31/12/N après opérations de couverture.

(15) Taux après opérations de couverture éventuelles. Pour les emprunts à taux variable, indiquer le niveau moyen du taux constaté sur l'année.

(16) Il s'agit des intérêts dus au titre du contrat initial et comptabilisés à l'article 66111 « Intérêts réglés à l'échéance » (intérêts décaissés) et intérêts éventuels dus au titre du contrat d'échange éventuel et comptabilisés à l'article 668.

(17) Indiquer les intérêts éventuellement reçus au titre du contrat d'échange éventuel et comptabilisés au 768.

<b>IV – ÉTATS ANNEXÉS</b>	<b>IV</b>
<b>B – ÉTATS ANNEXÉS PATRIMONIAUX – ETAT DE LA DETTE – REPARTITION DES EMPRUNTS PAR STRUCTURE DE TAUX</b>	<b>B1.3</b>

**REPARTITION DES EMPRUNTS PAR STRUCTURE DE TAUX (HORS A1)**

Emprunts ventilés par structure de taux selon le risque le plus élevé (Pour chaque ligne, indiquer le numéro de contrat) (1)	Organisme prêteur ou chef de file	Nominal (2)	Capital restant dû au 31/12/N (3)	Type d'indices (4)	Durée du contrat	Dates des périodes bonifiées	Taux minimal (5)	Taux maximal (6)	Coût de sortie (7)	Taux maximal après couverture éventuelle (8)	Niveau du taux au 31/12/N (9)	Intérêts payés au cours de l'exercice (10)	Intérêts perçus au cours de l'exercice (le cas échéant) (11)	% par type de taux selon le capital restant dû
Echange de taux, taux variable simple plafonné (cap) ou encadré (tunnel) (A)														
<b>TOTAL (A)</b>		0,00	0,00						0,00			0,00	0,00	0,00
Barrière simple (B)														
<b>TOTAL (B)</b>		0,00	0,00						0,00			0,00	0,00	0,00
Option d'échange (C)														
<b>TOTAL (C)</b>		0,00	0,00						0,00			0,00	0,00	0,00
Multiplicateur jusqu'à 3 ou multiplicateur jusqu'à 5 capé (D)														
<b>TOTAL (D)</b>		0,00	0,00						0,00			0,00	0,00	0,00
Multiplicateur jusqu'à 5 (E)														
<b>TOTAL (E)</b>		0,00	0,00						0,00			0,00	0,00	0,00
Autres types de structures (F)														
<b>TOTAL (F)</b>		0,00	0,00						0,00			0,00	0,00	0,00
<b>TOTAL GENERAL</b>		<b>0,00</b>	<b>0,00</b>						<b>0,00</b>			<b>0,00</b>	<b>0,00</b>	<b>0,00</b>

(1) Répartir les emprunts selon le type de structure de taux (de A à F selon la classification de la charte de bonne conduite) en fonction du risque le plus élevé à courir sur toute la durée de vie du contrat de prêt et après opérations de couverture éventuelles.

(2) Nominal : montant emprunté à l'origine. En cas de couverture partielle d'un emprunt, indiquer séparément sur deux lignes la part du nominal couvert et la part non couverte.

(3) En cas de couverture partielle d'un emprunt, indiquer séparément sur deux lignes la part du capital restant dû couvert et la part non couverte.

(4) Indiquer la classification de l'indice sous-jacent suivant la typologie de la circulaire du 25 juin 2010 sur les produits financiers (de 1 à 6). 1 : Indice zone euro / 2 : Indices inflation française ou zone euro ou écart entre ces indices / 3 : Ecart indice zone euro / 4 : Indices hors zone euro ou écart d'indices dont l'un est hors zone euro / 5 : écarts d'indices hors zone euro / 6 : autres indices.

(5) Taux hors opération de couverture. Indiquer le montant, l'index ou la formule correspondant au taux minimal du contrat de prêt sur toute la durée du contrat.

(6) Taux hors opération de couverture. Indiquer le montant, l'index ou la formule correspondant au taux maximal du contrat de prêt sur toute la durée du contrat.

(7) Coût de sortie : indiquer le montant de l'indemnité contractuelle de remboursement définitif de l'emprunt au 31/12/N ou le cas échéant, à la prochaine date d'échéance.

(8) Montant, index ou formule.

(9) Indiquer le niveau de taux après opérations de couverture éventuelles. Pour les emprunts à taux variables, indiquer le niveau moyen du taux constaté sur l'année.

(10) Indiquer les intérêts dus au titre du contrat initial et comptabilisés à l'article 66111 et des intérêts éventuels dus au titre du contrat d'échange et comptabilisés à l'article 668.

(11) Indiquer les intérêts reçus au titre du contrat d'échange et comptabilisés au 768.

<b>IV – ÉTATS ANNEXÉS</b>	<b>IV</b>
<b>B – ÉTATS ANNEXÉS PATRIMONIAUX – ETAT DE LA DETTE – TYPOLOGIE DE LA REPARTITION DE L'ENCOURS</b>	<b>B1.4</b>

**TYPOLGIE DE LA REPARTITION DE L'ENCOURS (1)**

Indices sous-jacents		(1) Indices zone euro	(2) Indices inflation française ou zone euro ou écart entre ces indices	(3) Ecart d'indices zone euro	(4) Indices hors zone euro et écarts d'indices dont l'un est un indice hors zone euro	(5) Ecart d'indices hors zone euro	(6) Autres indices
<b>Structure</b>							
<b>(A) Taux fixe simple. Taux variable simple. Echange de taux fixe contre taux variable ou inversement. Echange de taux structuré contre taux variable ou taux fixe (sens unique). Taux variable simple plafonné (cap) ou encadré (tunnel)</b>	Nombre de produits	0	0	0	0	0	
	% de l'encours	0,00	0,00	0,00	0,00	0,00	
	Montant en euros	0,00	0,00	0,00	0,00	0,00	
<b>(B) Barrière simple. Pas d'effet de levier</b>	Nombre de produits	0	0	0	0	0	
	% de l'encours	0,00	0,00	0,00	0,00	0,00	
	Montant en euros	0,00	0,00	0,00	0,00	0,00	
<b>(C) Option d'échange (swaption)</b>	Nombre de produits	0	0	0	0	0	
	% de l'encours	0,00	0,00	0,00	0,00	0,00	
	Montant en euros	0,00	0,00	0,00	0,00	0,00	
<b>(D) Multiplicateur jusqu'à 3 ; multiplicateur jusqu'à 5 capé</b>	Nombre de produits	0	0	0	0	0	
	% de l'encours	0,00	0,00	0,00	0,00	0,00	
	Montant en euros	0,00	0,00	0,00	0,00	0,00	
<b>(E) Multiplicateur jusqu'à 5</b>	Nombre de produits	0	0	0	0	0	
	% de l'encours	0,00	0,00	0,00	0,00	0,00	
	Montant en euros	0,00	0,00	0,00	0,00	0,00	
<b>(F) Autres types de structures</b>	Nombre de produits						0
	% de l'encours						0,00
	Montant en euros						0,00

(1) Cette annexe retrace le stock de dette au 31/12/N après opérations de couverture éventuelles.

<b>IV – ÉTATS ANNEXÉS</b>	<b>IV</b>
<b>B – ÉTATS ANNEXÉS PATRIMONIAUX – ETAT DE LA DETTE – DETAIL DES OPERATIONS DE COUVERTURE</b>	<b>B1.5</b>

## DETAIL DES OPERATIONS DE COUVERTURE (1)

Instruments de couverture (Pour chaque ligne, indiquer le numéro de contrat)	Emprunt couvert			Instrument de couverture									
	Référence de l'emprunt couvert	Capital restant dû au 31/12/N	Date de fin du contrat	Organisme co-contractant	Type de couverture (3)	Nature de la couverture (change ou taux)	Notionnel de l'instrument de couverture	Date de début du contrat	Date de fin du contrat	Périodicité de règlement des intérêts (4)	Montant des commissions diverses	Primes éventuelles	
												Primes payées pour l'achat d'option	Primes reçues pour la vente d'option
Taux fixe (total)		0,00					0,00				0,00	0,00	0,00
Taux variable simple (total)		0,00					0,00				0,00	0,00	0,00
Taux complexe (total) (2)		0,00					0,00				0,00	0,00	0,00
<b>Total</b>		<b>0,00</b>					<b>0,00</b>				<b>0,00</b>	<b>0,00</b>	<b>0,00</b>

(1) Si un instrument couvre plusieurs emprunts, distinguer une ligne par emprunt couvert.

(2) Il s'agit d'un taux variable qui n'est pas défini comme la simple addition d'un taux usuel de référence et d'une marge exprimée en point de pourcentage.

(3) Indiquer s'il s'agit d'un *swap*, d'une option (*cap*, *floor*, *tunnel*, *swaption*).

(4) Indiquer la périodicité de règlement des intérêts : A : annuelle, M : mensuelle, B : bimestrielle, S : semestrielle, T : trimestrielle, X : autre.

<b>IV – ÉTATS ANNEXÉS</b>	<b>IV</b>
<b>B – ÉTATS ANNEXÉS PATRIMONIAUX – ETAT DE LA DETTE – DETAIL DES OPERATIONS DE COUVERTURE</b>	<b>B1.5</b>

**B1.5 – DETAIL DES OPERATIONS DE COUVERTURE (1) (suite)**

Instruments de couverture (Pour chaque ligne, indiquer le numéro de contrat)	Référence de l'emprunt couvert	Effet de l'instrument de couverture							
		Taux payé		Taux reçu (7)		Charges et produits constatés depuis l'origine du contrat		Catégorie d'emprunt (8)	
		Index (5)	Niveau de taux (6)	Index	Niveau de taux	Charges c/668	Produits c/768	Avant opération de couverture	Après opération de couverture
<b>Taux fixe (total)</b>						0,00	0,00		
<b>Taux variable simple (total)</b>						0,00	0,00		
<b>Taux complexe (total) (2)</b>						0,00	0,00		
<b>Total</b>						0,00	0,00		

(5) Indiquer l'index utilisé ou la formule de taux.

(6) Pour les emprunts à taux variable, indiquer le niveau moyen du taux constaté sur l'année.

(7) A compléter si l'instrument de couverture est un *swap*.

(8) Catégorie d'emprunt. Exemple A-1 (cf. la classification des emprunts suivant la typologie de la circulaire IOCB1015077C du 25 juin 2010 sur les produits financiers offerts aux collectivités territoriales).

<b>IV – ÉTATS ANNEXÉS</b>	<b>IV</b>
<b>B – ÉTATS ANNEXÉS PATRIMONIAUX – ETAT DE LA DETTE – REMBOURSEMENT ANTICIPE D'UN EMPRUNT AVEC REFINANCEMENT</b>	<b>B1.6</b>

### REMBOURSEMENT ANTICIPE D'UN EMPRUNT AVEC REFINANCEMENT (1)

Emprunts (2) (Pour chaque ligne, indiquer le numéro de contrat)	Année de mobilisation et profil d'amort. de l'emprunt		Date du refinancement	Organisme prêteur ou chef de file	Capital restant dû	Capital réaménagé	Durée résiduelle	Périodicité des remboursements (6)	Caractéristiques du taux			Coût de sortie (10)		Annuité de l'exercice		ICNE de l'exercice
	Année	Profil (5)							Type de taux (7)	Index (8)	Niveau de taux (9)	Type (11)	Montant (12)	Intérêts (13)	Capital	
<b>Total des dépenses au c/ 166 Refinancement de dette (3)</b>					0,00	0,00						0,00	0,00	0,00	0,00	
<b>Total des recettes au c/ 166 Refinancement de dette (4)</b>					0,00	0,00							0,00	0,00	0,00	

(1) Les opérations de refinancement de dette consistent en un remboursement d'un emprunt auprès d'un établissement de crédit suivi de la souscription d'un nouvel emprunt. Pour cette raison, les dépenses et les recettes du c/166 sont équilibrées.

(2) Pour les emprunts de refinancement, indiquer le nouveau numéro de contrat suivi, entre parenthèses, de la référence de l'emprunt quitté.

(3) Il s'agit de retracer les caractéristiques avant réaménagement des emprunts ayant fait l'objet d'un remboursement anticipé avec refinancement.

(4) Il s'agit de retracer les caractéristiques après réaménagement des emprunts de refinancement.

(5) Indiquer C pour amortissement constant, P pour amortissement progressif, F pour *in fine*, X pour autres à préciser.

(6) Indiquer la périodicité des remboursements A : annuelle ; T : trimestrielle ; M : mensuelle, B : bimestrielle, S : semestrielle, X autre.

(7) Type de taux d'intérêt : F : fixe ; V : variable simple ; C : complexe (c'est-à-dire un taux variable qui n'est pas seulement défini comme la simple addition d'un taux usuel de référence et d'une marge exprimée en point de pourcentage).

(8) Indiquer le type d'index (ex : Euribor 3 mois).

(9) Taux après opérations de couverture éventuelles. Pour un emprunt à taux variable, indiquer le niveau du taux constaté à la date du refinancement.

(10) Il s'agit de retracer les caractéristiques de l'indemnité de remboursement anticipé due relative à l'emprunt quitté.

(11) Indiquer A pour autofinancement, C pour capitalisation, T pour intégration dans le taux du nouvel emprunt, D pour allongement de durée.

(12) Indiquer le coût de sortie uniquement en cas d'autofinancement et de capitalisation.

(13) Il s'agit des intérêts dus au titre du contrat initial et comptabilisés à l'article 66111 « Intérêts réglés à l'échéance » (intérêts décaissés) et intérêts éventuels dus au titre du contrat d'échange éventuel et comptabilisés à l'article 668.

<b>IV – ÉTATS ANNEXÉS</b>	<b>IV</b>
<b>B – ÉTATS ANNEXÉS PATRIMONIAUX – ETAT DE LA DETTE – EMPRUNTS RENEGOCIES AU COURS DE L'ANNEE N</b>	<b>B1.7</b>

### EMPRUNTS RENEGOCIES AU COURS DE L'ANNEE N (1)

N° du contrat d'emprunt	Date de souscription du contrat initial	Date de renégociation	Organisme prêteur	Durée résiduelle en années		Taux (2)						Nominal		Profil d'amortissement et périodicité de remboursement (6)		Capital restant dû au 31/12/N	ICNE de l'exercice	Annuité payée dans l'exercice (s'il y a lieu)	
				Contrat initial	Contrat renégocié	Contrat initial			Contrat renégocié			Contrat initial	Contrat renégocié (5)	Contrat initial	Contrat renégocié			Intérêts	Capital
						Type de taux (3)	Index (4)	Taux act.	Type de taux (3)	Index (4)	Taux act.								
Total												0,00	0,00			0,00	0,00	0,00	0,00

(1) Inscrire les emprunts renégociés au cours de l'exercice N.

(2) Taux à la date de renégociation.

(3) Indiquer : F : fixe ; V : variable simple ; C : complexe (c'est-à-dire un taux variable qui n'est pas seulement défini comme la simple addition d'un taux usuel de référence et d'une marge exprimée en point de pourcentage).

(4) Indiquer la nature de l'index retenu (exemple : Euribor 3 mois).

(5) Nominal à la date de renégociation.

(6) Faire figurer 2 lettres : - Pour le profil d'amortissement, indiquer : C pour amortissement constant, P pour amortissement progressif, F pour *in fine*, X pour autres.

- Pour la périodicité de remboursement, indiquer A : annuelle ; T : trimestrielle ; M : mensuelle, B : bimestrielle, S : semestrielle, X autre.

<b>IV – ÉTATS ANNEXÉS</b>	<b>IV</b>
<b>B – ÉTATS ANNEXÉS PATRIMONIAUX – ETAT DE LA DETTE – DETTE POUR FINANCER L'EMPRUNT D'UN AUTRE ORGANISME</b>	<b>B1.8</b>

**DETTE POUR FINANCER L'EMPRUNT D'UN AUTRE ORGANISME (1)**

REPARTITION PAR PRÊTEUR	Dettes en capital à l'origine (2)	Dettes en capital au 31/12/N	Annuité payée au cours de l'exercice	Dont	
				Intérêts (3)	Capital
TOTAL	0,00	0,00	0,00	0,00	0,00
<u>Après des organismes de droit privé</u>	0,00	0,00	0,00	0,00	0,00
<u>Après des organismes de droit public</u>	0,00	0,00	0,00	0,00	0,00
<u>Dettes provenant d'émissions obligataires (ex : émissions publiques ou privées)</u>	0,00	0,00	0,00	0,00	0,00

(1) Il s'agit des cas où une collectivité ou un établissement public accepte de prendre en charge l'emprunt au profit d'un autre organisme sans qu'il y ait pour autant transfert du contrat.

(2) La dette en capital à l'origine correspond à la part de dette prise en charge par la collectivité.

(3) Il s'agit des intérêts dus au titre du contrat initial et comptabilisés à l'article 66111 et des intérêts éventuels dus au titre du contrat d'échange et comptabilisés à l'article 668.

<b>IV – ÉTATS ANNEXÉS</b>	<b>IV</b>
<b>B – ÉTATS ANNEXÉS PATRIMONIAUX – ETAT DE LA DETTE – AUTRES DETTES</b>	<b>B1.9</b>

**AUTRES DETTES**

(Issues des engagements juridiques pris autres que ceux destinés à financer la prise en charge d'un emprunt)

LIBELLES	Montant initial de la dette	Dépenses de l'exercice	Dettes restantes
----------	-----------------------------	------------------------	------------------

<b>IV – ÉTATS ANNEXÉS</b>	<b>IV</b>
<b>B – ÉTATS ANNEXÉS PATRIMONIAUX – METHODES UTILISEES POUR LES AMORTISSEMENTS</b>	<b>B2</b>

## METHODES UTILISEES POUR LES AMORTISSEMENTS

Procédure d'amortissement (linéaire, dégressif, variable)	CHOIX DE L'ASSEMBLEE	Durée (en années)	Délibération du
	<b>Biens de faible valeur</b> - Seuil unitaire en deçà duquel les immobilisations de peu de valeur s'amortissent sur un an : €		29-07-2020
	<b>Catégories de biens amortis</b>		
L	Autres bâtiments publics	30	29/07/2020
L	Aménagements divers	20	29/07/2020
L	Autres immobilisations corporelles	5	29/07/2020
L	Plantation d'arbres et d'arbustes	15	29/07/2020
L	Téléphones portables	2	29/07/2020
L	Logiciels > 50.000 euros	5	29/07/2020
L	Logiciels < 50.000 euros	2	29/07/2020
L	Appareils de laboratoires	10	29/07/2020
L	Matériel de téléphonie fixe	5	29/07/2020
L	Installations générales bâtiment public	30	29/07/2020
L	Autre matériel technique	15	29/07/2020
L	Véhicules légers	5	29/07/2020
L	Véhicules lourds > 3,5 tonnes	10	29/07/2020
L	Matériel informatique	3	29/07/2020
L	Matériels de bureau et mobiliers	10	29/07/2020
L	FRAIS D'ETUDE	5	29/07/2020
L	FRAIS D'ETUDE	5	24/04/2025
L	Autres bâtiments publics	30	24/04/2025
L	Véhicules légers	5	24/04/2025
L	Véhicules lourds > 3,5 tonnes	10	24/04/2025
L	Logiciels < 50.000 euros	2	24/04/2025
L	Logiciels > 50.000 euros	5	24/04/2025
L	Installations générales bâtiment public	30	24/04/2025
L	Téléphones portables	2	24/04/2025
L	Autres immobilisations corporelles	5	24/04/2025
L	Plantation d'arbres et d'arbustes	15	24/04/2025
L	Appareils de laboratoires	10	24/04/2025
L	Autre matériel technique	15	24/04/2025
L	Aménagements divers	20	24/04/2025
L	Matériel informatique	3	24/04/2025
L	Matériels de bureau et mobiliers	10	24/04/2025

Procédure d'amortissement (linéaire, dégressif, variable)	CHOIX DE L'ASSEMBLEE		Délibération du
L	Matériel de téléphonie fixe	5	24/04/2025

<b>IV – ÉTATS ANNEXÉS</b>	<b>IV</b>
<b>B – ÉTATS ANNEXÉS PATRIMONIAUX – ETAT DES PROVISIONS CONSTITUEES</b>	<b>B3</b>

## PROVISIONS CONSTITUEES AU 31/12/N

Nature de la provision	Date de constitution de la provision	Montant des provisions constituées au 01/01/N A	Montant total des provisions de l'exercice (1) B	Montant des reprises de l'exercice C	Montant des provisions constituées au 31/12/N D = A + B - C
<b>PROVISIONS SEMI-BUDGETAIRES (2)</b>					
Provisions pour risques et charges (3)		0,00	0,00	0,00	0,00
Provisions pour litiges		0,00	0,00	0,00	0,00
Provisions pour pertes de change		0,00	0,00	0,00	0,00
Provisions pour gros entretiens ou grandes révisions		0,00	0,00	0,00	0,00
Provisions pour garanties d'emprunt		0,00	0,00	0,00	0,00
Autres provisions pour risques		0,00	0,00	0,00	0,00
Dépréciations (3)		1 572,71	2 094,53	1 572,71	2 094,53
- des immobilisations		0,00	0,00	0,00	0,00
- des stocks et encours		0,00	0,00	0,00	0,00
- des comptes de tiers		1 572,71	2 094,53	1 572,71	2 094,53
dépréciation des comptes de tiers	31/12/2025	1 572,71	2 094,53	1 572,71	2 094,53
- des comptes financiers		0,00	0,00	0,00	0,00
<b>Total des provisions semi-budgétaires</b>		<b>1 572,71</b>	<b>2 094,53</b>	<b>1 572,71</b>	<b>2 094,53</b>
<b>PROVISIONS BUDGETAIRES (2)</b>					
Provisions pour risques et charges (3)		0,00	0,00	0,00	0,00
Provisions pour litiges		0,00	0,00	0,00	0,00
Provisions pour pertes de change		0,00	0,00	0,00	0,00
Provisions pour gros entretiens ou grandes révisions		0,00	0,00	0,00	0,00
Provisions pour garanties d'emprunt		0,00	0,00	0,00	0,00
Autres provisions pour risques		0,00	0,00	0,00	0,00
Dépréciations (3)		0,00	0,00	0,00	0,00
- des immobilisations		0,00	0,00	0,00	0,00
- des stocks et encours		0,00	0,00	0,00	0,00
- des comptes de tiers		0,00	0,00	0,00	0,00

Nature de la provision	Date de constitution de la provision	Montant des provisions constituées au 01/01/N A	Montant total des provisions de l'exercice (1) B	Montant des reprises de l'exercice C	Montant des provisions constituées au 31/12/N D = A + B - C
- des comptes financiers		0,00	0,00	0,00	0,00
<b>Total des provisions budgétaires</b>		<b>0,00</b>	<b>0,00</b>	<b>0,00</b>	<b>0,00</b>
<b>TOTAL PROVISIONS</b>		<b>1 572,71</b>	<b>2 094,53</b>	<b>1 572,71</b>	<b>2 094,53</b>

(1) Provision nouvelle ou abondement d'une provision déjà constituée.

(2) A renseigner selon que la collectivité applique le régime des provisions semi-budgétaires ou budgétaires, conformément aux dispositions législatives et réglementaires afférentes.

(3) Indiquer l'objet de la provision (exemples : provision pour litiges au titre du procès, provisions pour dépréciation des immobilisations de l'équipement).

<b>IV – ÉTATS ANNEXÉS</b>	<b>IV</b>
<b>B – ÉTATS ANNEXÉS PATRIMONIAUX – ETAT DES CHARGES TRANSFEREES</b>	<b>B4</b>

## ETAT DES CHARGES TRANSFEREES

Exercice	Nature de la dépense transférée	Durée de l'étalement (en mois)	Date de la délibération	Montant de la dépense transférée au compte 481 (I)	Montant amorti au titre des exercices précédents (II)	Montant de la dotation aux amortissements de l'exercice (c/6812) (III)	Solde (1)
<b>TOTAL</b>				0,00	0,00	0,00	0,00

(1) Correspond au montant de la charge restant à amortir = I – (II + III).

Exercice	Nature de la dépense transférée	Durée de l'étalement (en mois)	Date de la délibération	Montant de la dépense transférée au compte 481 (I)	Montant amorti au titre des exercices précédents (II)	Montant de la dotation aux amortissements de l'exercice (c/6862) (III)	Solde (1)
<b>TOTAL</b>				0,00	0,00	0,00	0,00

(1) Correspond au montant de la charge restant à amortir = I – (II + III).

<b>IV – ÉTATS ANNEXÉS</b>	<b>IV</b>
<b>B – ÉTATS ANNEXÉS PATRIMONIAUX – DETAIL DES OPERATIONS POUR COMPTE DE TIERS</b>	<b>B5</b>

**CHAPITRE D'OPERATIONS POUR COMPTE DE TIERS (Détail) (1)**

- (1) Ouvrir un cadre par opération pour compte de tiers.
- (2) Inscrire le chapitre et la nature des travaux.
- (3) Le chapitre 45 doit être détaillé conformément au plan de comptes, tant en dépenses qu'en recettes.
- (4) Indiquer le chapitre.

<b>IV – ÉTATS ANNEXÉS</b>	<b>IV</b>
<b>B – ÉTATS ANNEXÉS PATRIMONIAUX – ETAT DES PRETS</b>	<b>B6</b>

## Prêts (compte 274)

Bénéficiaires	Date de la délibération	Encours restant dû au 31/12/N	Montant de l'annuité recouvré		ICNE de l'exercice
			Capital	Intérêts	
Assortis d'intérêts (total)		0,00	0,00	0,00	0,00
Non assortis d'intérêts (total)		0,00	0,00		

<b>IV – ÉTATS ANNEXÉS</b>	<b>IV</b>
<b>B - ÉTATS ANNEXÉS PATRIMONIAUX – ENGAGEMENTS HORS BILAN</b>	<b>B7.1</b>

## ETAT SYNTHETIQUE DES ENGAGEMENTS DONNES

Article		Dette en capital à l'origine	Dette en capital au 31/12/N	Annuité versée au cours de l'exercice
<b>8015</b>	<b>Emprunts garantis (1)</b>	0,00	0,00	0,00
<b>8016</b>	<b>Contrats de crédit-bail (2)</b>	0,00	0,00	0,00
<b>8017</b>	<b>Subvention à verser en annuité (3)</b>	0,00	0,00	0,00
<b>8018</b>	<b>Autres engagements donnés</b>			
	Marchés de partenariat (4)		0,00	0,00
	Au profit d'organismes publics (3)	0,00	0,00	0,00
	Au profit d'organismes privés (3)	0,00	0,00	0,00
	Dans le cadre d'une délégation de service public (3)	0,00	0,00	0,00
	Engagements liés à des opérations d'urbanisme et d'aménagement (3)	0,00	0,00	0,00

(1) A compléter depuis l'état des emprunts garantis.

(2) A compléter depuis l'état des contrats de crédit-bail.

(3) A compléter depuis l'état des autres engagements donnés.

(4) A compléter depuis l'état des marchés de partenariat.

<b>IV – ÉTATS ANNEXÉS</b>	<b>IV</b>
<b>B - ÉTATS ANNEXÉS PATRIMONIAUX – ENGAGEMENTS HORS BILAN</b>	<b>B7.2</b>

**ETAT SYNTHETIQUE DES ENGAGEMENTS RECUS (1)**

Article		Créance en capital à l'origine	Créance en capital au 31/12/N	Annuité reçue au cours de l'exercice
<b>8026</b>	<b>Redevance de crédit-bail à recevoir (crédit-bail immobilier)</b>	0,00	0,00	0,00
<b>8027</b>	<b>Subvention à recevoir par annuité</b>	0,00	0,00	0,00
<b>8028</b>	<b>Autres engagements reçus</b>			
	Recette grevée d'affectation spéciale (2)		0,00	0,00
	Engagements reçus des entreprises	0,00	0,00	0,00
	A l'exception de ceux reçus des entreprises	0,00	0,00	0,00

(1) A remplir depuis l'état relatif aux autres engagements reçus.

(2) A remplir depuis l'état relatif aux recettes grevées d'affectation spéciale. Le montant de la créance en capital au 31/12/N correspond au reste à employer au 31/12/N.

<b>IV – ÉTATS ANNEXÉS</b>	<b>IV</b>
<b>B - ÉTATS ANNEXÉS PATRIMONIAUX – ENGAGEMENTS HORS BILAN</b>	<b>B7.3</b>

## ETAT DES EMPRUNTS GARANTIS

Désignation du bénéficiaire	Année de mobilisation et profil d'amortissement de l'emprunt (1)		Objet de l'emprunt garanti	Organisme prêteur ou chef de file	Montant initial	Capital restant dû au 31/12/N	Durée résiduelle	Périodicité des remboursements (2)	Taux initial			Taux moyen constaté sur l'année (6)			Catégorie d'emprunt (7)	Indices ou devises pouvant modifier l'emprunt	Annuité garantie au cours de l'exercice	
	Année	Profil							Taux (3)	Index (4)	Taux actuariel (5)	Taux (3)	Index (4)	Niveau de taux			En intérêts (8)	En capital
Total des emprunts contractés par des collectivités ou des EP (hors logements sociaux)					0,00	0,00										0,00	0,00	
Total des emprunts autres que ceux contractés par des collectivités ou des EP (hors logements sociaux)					0,00	0,00										0,00	0,00	
Total des emprunts contractés pour des opérations de logement social					0,00	0,00										0,00	0,00	
<b>TOTAL GENERAL</b>					<b>0,00</b>	<b>0,00</b>										<b>0,00</b>	<b>0,00</b>	

(1) Indiquer C pour amortissement constant, P pour amortissement progressif, F pour in fine, X pour autres (à préciser).

(2) Indiquer la périodicité des remboursements A : annuelle ; B : bimestrielle ; T : trimestrielle ; X : autre.

(3) Type de taux d'intérêt : F : fixe ; V : variable simple ; C : complexe ; R : préfixé (c'est-à-dire un taux variable qui n'est pas seulement défini comme la simple addition d'un taux usuel de référence et d'une marge exprimée en point de pourcentage).

(4) Indiquer le type d'index (ex. EURIBOR 3 mois ...).

(5) Taux annuel, tous frais compris.

(6) Taux hors opération de couverture. Pour les emprunts à taux variable, indiquer le niveau moyen du taux constaté sur l'année.

(7) Catégorie d'emprunt hors opération de couverture. Exemple A-1 (cf. la classification des emprunts suivant la typologie de la circulaire IOCB1015077C du 25 juin 2010 sur les produits financiers offerts aux collectivités territoriales).

(8) Il s'agit des intérêts dus au titre du contrat initial et comptabilisés à l'article 66111 « Intérêts réglés à l'échéance » (intérêts décaissés).

<b>IV – ÉTATS ANNEXÉS</b>	<b>IV</b>
<b>B - ÉTATS ANNEXÉS PATRIMONIAUX – ENGAGEMENTS HORS BILAN</b>	<b>B7.4</b>

### CALCUL DES RATIOS D'ENDETTEMENT RELATIFS AUX GARANTIES D'EMPRUNT

Calcul du ratio (1)	Valeur en euros	
Total des annuités déjà garanties à échoir dans l'exercice (2)	A	0,00
Total des premières annuités entières des nouvelles garanties de l'exercice (2)	B	0,00
Annuité nette de la dette de l'exercice (3)	C	0,00
Provisions pour garanties d'emprunts	D	0,00
<b>Total des annuités d'emprunts garantis de l'exercice</b>	<b>I = A + B + C - D</b>	<b>0,00</b>
<b>Recettes réelles de fonctionnement</b>	<b>II</b>	<b>0,00</b>
<b>Part des garanties d'emprunt accordées au titre de l'exercice en % (4)</b>	<b>I / II</b>	<b>0,00</b>

(1) Ratio défini aux articles L. 4253-1 ou L. 3231-4 ou L. 2252-1 du CGCT, conformément aux dispositions législatives applicables à la collectivité.

(2) Hors opérations visées par l'article L. 4253-2 ou L. 3231-4-4 ou L. 2252-2 du CGCT, conformément aux dispositions législatives applicables à la collectivité.

(3) Cf. définition de l'article D. 1511-30 du CGCT.

(4) Les garanties d'emprunt accordées au titre d'un exercice ne doivent pas représenter plus de 50 % des recettes réelles de fonctionnement de ce même exercice.

<b>IV – ÉTATS ANNEXÉS</b>	<b>IV</b>
<b>B - ÉTATS ANNEXÉS PATRIMONIAUX – ENGAGEMENTS HORS BILAN</b>	<b>B7.5</b>

**ETAT DES CONTRATS DE CREDIT-BAIL RESTANT A COURIR (MOBILIER ET IMMOBILIER)**

Type et nature du bien ayant fait l'objet du contrat	Exer- cice d'origine du con- trat	Désignation du crédit bailleur	Durée du contrat (en mois)	Montant de la redevance de l'exercice	Montant de la redevance sur la totalité du contrat	Montant des redevances restant à courir					
						N+1	N+2	N+3	N+4	Cumul restant (exercice N+5 et suivants)	Total (1)
Crédits-bails mobiliers					0,00	0,00	0,00	0,00	0,00	0,00	0,00
Crédits-bails immobiliers				0,00	0,00	0,00	0,00	0,00	0,00	0,00	0,00
<b>Total</b>				<b>0,00</b>	<b>0,00</b>	<b>0,00</b>	<b>0,00</b>	<b>0,00</b>	<b>0,00</b>	<b>0,00</b>	<b>0,00</b>

(1) Total = (N+1, N+2, N+3, N+4) + cumul restant.

<b>IV – ÉTATS ANNEXÉS</b>	<b>IV</b>
<b>B - ÉTATS ANNEXÉS PATRIMONIAUX – ENGAGEMENTS HORS BILAN</b>	<b>B7.6</b>

## ETAT DES MARCHES DE PARTENARIAT

Libellé du contrat	Année de signature du marché	Organismes cocontractants	Nature des prestations prévues par le marché	Durée du marché (en mois)	Date fin de marché	Date mise en service équipement	Montant total prévu au titre du marché (TTC)	Annuité versée sur l'exercice	Montant de la rémunération du cocontractant restant à verser pour la durée restante du marché de partenariat (3)				
									Part investissement		Part fonctionnement II	Part financement III	TOTAL I + II + III
									Part totale (4)	Dont part nette (5) I			
<b>Marchés de partenariat (1)</b>													
<b>SOUS-TOTAL</b>							0,00	0,00	0,00	0,00	0,00	0,00	0,00
<b>Marchés globaux de performance énergétiques avec tiers de financement (2)</b>													
<b>SOUS-TOTAL</b>							0,00	0,00	0,00	0,00	0,00	0,00	0,00
<b>TOTAL</b>							<b>0,00</b>	<b>0,00</b>	<b>0,00</b>	<b>0,00</b>	<b>0,00</b>	<b>0,00</b>	<b>0,00</b>

(1) Article L. 1112-1 du Code de la commande publique

(2) Article 1er de la loi n° 2023-222 du 30 mars 2023

(3) Montant de la rémunération restant à verser au 31/12/N

(4) Montant total de la rémunération relative à l'investissement restant à verser au 31/12/N

(5) Montant inscrit à la colonne précédente déduction faite des participations d'autres collectivités publiques.

<b>IV – ÉTATS ANNEXÉS</b>	<b>IV</b>
<b>B - ÉTATS ANNEXÉS PATRIMONIAUX – ENGAGEMENTS HORS BILAN</b>	<b>B7.7</b>

**ETAT DES RECETTES GREVEES D'UNE AFFECTATION SPECIALE**

**Tableau récapitulatif des recettes grevées d'une affectation spéciale**

Libellé (1)	Restes à employer au 01/01/N	Montant recettes	Montant dépenses	Restes à employer au 31/12/N
<b>Total</b>	<b>0,00</b>	<b>0,00</b>	<b>0,00</b>	<b>0,00</b>

(1) Par exemple, taxe d'aménagement, taxe de séjour, FEDER, dons et legs grevés d'une affectation, toutes recettes grevées d'une affectation spéciale et non ventilables ou recettes ventilables mais pour lesquelles la collectivité souhaite un niveau de détail plus fin que dans la présentation croisée.

(2) Ouvrir un tableau par recette grevée d'une affectation spéciale et reproduire le tableau autant de fois que nécessaire pour décrire l'ensemble des recettes grevées d'une affectation spéciale.

(3) Reste à employer au 31/12/N = reste à employer au 01/01/N + total recettes de l'exercice – total dépenses de l'exercice.

<b>IV – ÉTATS ANNEXÉS</b>	<b>IV</b>
<b>B - ÉTATS ANNEXÉS PATRIMONIAUX – ENGAGEMENTS HORS BILAN</b>	<b>B7.8</b>

**ETAT DES AUTRES ENGAGEMENTS DONNES**

Année d'origine	Nature de l'engagement	Organisme bénéficiaire	Durée en années	Périodicité	Dettes en capital à l'origine	Dettes en capital au 31/12/N	Annuité versée au cours de l'exercice
<b>TOTAL</b>					0,00	0,00	0,00
<b>8017 Subventions à verser en annuités</b>					0,00	0,00	0,00
<b>8018 Autres engagements donnés</b>					0,00	0,00	0,00
<b>Au profit d'organismes publics</b>					0,00	0,00	0,00
<b>Au profit d'organismes privés (1)</b>					0,00	0,00	0,00
<b>Engagements liés à des délégations de service public</b>					0,00	0,00	0,00
<b>Engagements liés à des opérations d'urbanisme et d'aménagement</b>					0,00	0,00	0,00

(1) Concernant les garanties accordées à l'Agence France Locale (Article L.1611-3-2 du CGCT) :

- l' « Organisme bénéficiaire » de la garantie est toute personne titulaire d'un « titre éligible » émis ou créé par l'Agence France Locale ;
- la rubrique « Périodicité » n'est pas remplie car la garantie n'a pas de périodicité. La garantie est d'une durée totale indiquée à la colonne qui précède ;
- la colonne « Dettes en capital à l'origine » correspond au montant total de la garantie accordée aux titulaires d'un titre éligible ;
- la colonne « Dettes en capital au 1/1/N » correspond au montant résiduel de la garantie au 1/1/N ;
- la colonne « Annuité à verser au cours de l'exercice » n'est pas remplie car l'octroi de la garantie n'implique pas que des versements annuels aient lieu. Des versements ne seront effectués qu'en cas d'appel de la garantie.

<b>IV – ÉTATS ANNEXÉS</b>	<b>IV</b>
<b>B - ÉTATS ANNEXÉS PATRIMONIAUX – ENGAGEMENTS HORS BILAN</b>	<b>B7.9</b>

**ETAT DES AUTRES ENGAGEMENTS RECUS**

Année d'origine	Nature de l'engagement	Organisme émetteur	Durée en années	Périodicité	Créance en capital à l'origine	Créance en capital au 31/12/N	Annuité reçue au cours de l'exercice
<b>TOTAL</b>					<b>0,00</b>	<b>0,00</b>	<b>0,00</b>
	8026 Redevance de crédit-bail restant à recevoir (crédit-bail immobilier)				0,00	0,00	0,00
	8027 Subventions à recevoir par annuités (annuités restant à recevoir)				0,00	0,00	0,00
	8028 Autres engagements reçus				0,00	0,00	0,00
	A l'exception de ceux reçus des entreprises				0,00	0,00	0,00
	Engagements reçus des entreprises				0,00	0,00	0,00

<b>IV – ÉTATS ANNEXÉS</b>	<b>IV</b>
<b>B –ÉTATS ANNEXÉS PATRIMONIAUX – LISTE DES CONCOURS ATTRIBUES A DES TIERS</b>	<b>B8</b>

**LISTE DES CONCOURS ATTRIBUES A DES TIERS EN NATURE OU EN SUBVENTIONS**

Nom des bénéficiaires	Montant du fonds de concours ou de la subvention (numéraire)	Prestations en nature
<b>TOTAL GENERAL</b>	0,00	
<b>Personnes de droit privé</b>	0,00	
<b>Associations</b>	0,00	
<b>Entreprises</b>	0,00	
<b>Personnes physiques</b>	0,00	
<b>Autres</b>	0,00	
<b>Personnes de droit public</b>	0,00	
<b>Etat</b>	0,00	
<b>Régions</b>	0,00	
<b>Départements</b>	0,00	
<b>Communes</b>	0,00	
<b>Etablissements publics (EPCI, EPA, EPIC,...)</b>	0,00	
<b>Autres</b>	0,00	

<b>IV – ÉTATS ANNEXÉS</b>	<b>IV</b>
<b>B – ANNEXES PATRIMONIALES – ETAT DU PERSONNEL AU 31/12/N</b>	<b>B9</b>

**B9 - ETAT DU PERSONNEL AU 31/12/N**

GRADES OU EMPLOIS (1)	CATEGORIES (2)	EMPLOIS BUDGETAIRES (3)			EFFECTIFS POURVUS SUR EMPLOIS BUDGETAIRES EN ETPT (4)		
		EMPLOIS PERMANENTS À TEMPS COMPLET	EMPLOIS PERMANENTS À TEMPS NON COMPLET	TOTAL	AGENTS TITULAIRES	AGENTS NON TITULAIRES	TOTAL
<b>EMPLOIS FONCTIONNELS (a)</b>		0,00	0,00	0,00	0,00	0,00	0,00
Directeur général des services		0,00	0,00	0,00	0,00	0,00	0,00
Directeur général adjoint des services		0,00	0,00	0,00	0,00	0,00	0,00
Directeur général des services techniques		0,00	0,00	0,00	0,00	0,00	0,00
Directeur départemental - SDIS		0,00	0,00	0,00	0,00	0,00	0,00
Directeur départemental adjoint - SDIS		0,00	0,00	0,00	0,00	0,00	0,00
Emplois créés au titre de l'article L. 313-1 du CGFP		0,00	0,00	0,00	0,00	0,00	0,00
<b>FILIERE ADMINISTRATIVE (b)</b>		0,00	0,00	0,00	0,00	0,00	0,00
<b>FILIERE TECHNIQUE (c)</b>		0,00	0,00	0,00	0,00	0,00	0,00
<b>FILIERE SOCIALE (d)</b>		0,00	0,00	0,00	0,00	0,00	0,00
<b>FILIERE MEDICO-SOCIALE (e)</b>		0,00	0,00	0,00	0,00	0,00	0,00
<b>FILIERE MEDICO-TECHNIQUE (f)</b>		0,00	0,00	0,00	0,00	0,00	0,00
<b>FILIERE SPORTIVE (g)</b>		0,00	0,00	0,00	0,00	0,00	0,00
<b>FILIERE CULTURELLE (h)</b>		0,00	0,00	0,00	0,00	0,00	0,00
<b>FILIERE ANIMATION (i)</b>		0,00	0,00	0,00	0,00	0,00	0,00
<b>FILIERE POLICE (j)</b>		0,00	0,00	0,00	0,00	0,00	0,00
<b>FILIERE SAPEURS-POMPIERS (k)</b>		0,00	0,00	0,00	0,00	0,00	0,00
<b>EMPLOIS NON CITES (l) (5)</b>		0,00	0,00	0,00	0,00	0,00	0,00
<b>TOTAL GENERAL (b + c + d + e + f + g + h + i + j + k + l)</b>		0,00	0,00	0,00	0,00	0,00	0,00

(1) Les grades ou emplois sont désignés conformément à la circulaire n° NOR : INTB9500102C du 23 mars 1995. Les emplois fonctionnels sont également comptabilisés dans leur filière d'origine.

(2) Catégories : A, B ou C.

(3) Emplois budgétaires créés par l'assemblée délibérante. Les emplois permanents à temps complet sont comptabilisés pour une unité, les emplois à temps non complet sont comptabilisés à hauteur de la quotité de travail prévue par la délibération créant l'emploi.

(4) Equivalent temps plein annuel travaillé (ETPT). Le décompte est proportionnel à l'activité des agents, mesurée par leur quotité de temps de travail et par leur période d'activité sur l'année :

ETPT = Effectifs physiques \* quotité de temps de travail \* période d'activité dans l'année

Exemple : un agent à temps plein (quotité de travail = 100 %) présent toute l'année correspond à 1 ETPT ; un agent à temps partiel, à 80 % (quotité de travail = 80 %) présent toute l'année correspond à 0,8 ETPT ; un agent à temps partiel, à 80 % (quotité de travail = 80 %) présent la moitié de l'année (ex : CDD de 6 mois, recrutement à mi-année) correspond à 0,4 ETPT (0,8 \* 6 / 12).

(5) Emplois dont les missions ne correspondent pas à un cadre d'emploi existant.

<b>IV – ÉTATS ANNEXÉS</b>	<b>IV – ANNEXES</b>
<b>B – ANNEXES PATRIMONIALES – ETAT DU PERSONNEL AU 31/12/N</b>	<b>B – ANNEXES PATRIMONIALES – ETAT DU PERSONN</b>

**B9 - ETAT DU PERSONNEL AU 31/12/N (suite)**

AGENTS NON TITULAIRES EN FONCTION AU 31/12/N	CATEGORIES (1)	SECTEUR (2)	REMUNERATION (3)		CONTRAT	
			Indice (8)	Euros	Fondement du contrat (4)	Nature du contrat (5)
Agents occupant un emploi permanent (6)				0,00		
Agents occupant un emploi non permanent (7)				0,00		
<b>TOTAL GENERAL</b>				<b>0,00</b>		

(1) CATEGORIES: A, B et C.

(2) SECTEUR ADM : Administratif.  
 TECH : Technique.  
 URB : Urbanisme (dont aménagement urbain).  
 S : Social.  
 MS : Médico-social.  
 MT : Médico-technique.  
 SP : Sportif.  
 CULT : Culturel  
 ANIM : Animation.  
 POL : Police.  
 POMP : Sapeurs-pompiers.  
 X : Emplois non cités.

(3) REMUNERATION : Référence à un indice brut (indiquer le niveau de l'indice brut) de la fonction publique ou en euros annuels bruts (indiquer l'ensemble des éléments de la rémunération brute annuelle).

(4) CONTRAT : Motif du contrat (code général de la fonction publique - CGFP) :

332-23-1° : Accroissement temporaire d'activité pour une durée maximale de douze mois.  
 332-23-2° : Accroissement saisonnier d'activité pour une durée maximale de six mois.  
 332-24 : Contrat de projet pour une durée minimale d'un an et une durée maximale fixée par les parties dans la limite de six ans  
 332-13 : Remplacement d'un fonctionnaire autorisé à servir à temps partiel ou indisponible.  
 332-14 : Vacance temporaire d'un emploi.  
 332-8-1° : Absence de cadre d'emplois de fonctionnaires susceptibles d'assurer les fonctions correspondantes.  
 332-8-2° : Justifié par les besoins des services ou la nature des fonctions, sous réserve qu'aucun fonctionnaire territorial n'a pu être recruté dans les conditions prévues par le CGFP.  
 332-8-3° : Communes de moins de 1 000 habitants et groupements de communes regroupant moins de 15 000 habitants.  
 332-8-4° : Communes nouvelles issues de fusion de communes de moins de 1 000 habitants, pendant trois ans suivant la création, et le cas échéant, jusqu'au premier renouvellement du conseil municipal.  
 332-8-5° : Autres collectivités territoriales ou établissements mentionnés à l'article L. 4, pour les emplois dont la quotité de temps de travail est inférieure à 50 %.  
 332-8-6° : Emplois des communes (- 2 000 hab.) et des groupements de communes (-10 000 hab.) dont la création ou suppression dépend de la décision d'une autorité.  
 327-5 : Contractuel territorial sur emploi permanent - peut être nommé en qualité de fonctionnaire stagiaire par l'autorité territoriale.  
 332-10 : Contrat à durée indéterminée en application de l'article L. 332-8 avec un agent contractuel territorial qui justifie d'une durée de services publics de six ans au moins.  
 332-11 : Contrat à durée indéterminée lorsque l'agent contractuel territorial concerné remplit avant l'échéance de son contrat les conditions d'ancienneté mentionnées à l'article L. 332-10.  
 326\_352 : Modalités particulières : recrutement sans concours, parcours d'accès à la fonction publique, personnes en situation de handicap (CGFP art. L326 et L.352).  
 343-1\_343-3 : Emplois supérieurs de la fonction publique territoriale (emplois fonctionnels de direction).  
 333-1\_333-10 : Collaborateurs de cabinet.  
 333-12 : Collaborateurs de groupes d'élus.  
 A : Autres.

(5) Indiquer si l'agent contractuel est titulaire d'un contrat à durée déterminée (CDD) ou d'un contrat à durée indéterminée (CDI). Les contrats particuliers devront être labellisés « A / autres » et feront l'objet d'une précision (ex : « contrats aidés »).

(6) Occupent un emploi permanent de la fonction publique territoriale, les agents non titulaires recrutés sur le fondement des articles 332-8, 332-13, 332-14, 326, 352 du CGFP, ainsi que les agents qui sont titulaires d'un contrat à durée indéterminée pris sur le fondement des articles 327-5, 332-10 et 332-11 du CGFP.

(7) Occupent un emploi non permanent de la fonction publique territoriale, les agents non titulaires recrutés sur le fondement des articles 332-23, 332-24, 333-1 à 333-10 et 333-12.

(8) Si un contrat fixe comme référence de rémunération un traitement hors échelle, il convient de mentionner le chevron conformément à l'article 6 décret 85-1148 du 20 octobre 1985.

<b>IV – ÉTATS ANNEXÉS</b>	<b>IV</b>
<b>B - ÉTATS ANNEXÉS PATRIMONIAUX</b> <b>LISTE DES ORGANISMES DANS LESQUELS LA COLLECTIVITE A PRIS UN ENGAGEMENT FINANCIER</b>	<b>B10</b>

**LISTE DES ORGANISMES DANS LESQUELS LA COLLECTIVITE A PRIS UN ENGAGEMENT FINANCIER**

Les documents financiers et comptables de ces organismes sont mis à la disposition du public à (1).  
Toute personne a le droit de demander communication à ses frais.

Nature de l'engagement (2)	Nom de l'organisme	Raison sociale de l'organisme	Nature juridique de l'organisme	Montant de l'engagement
<b>Délégation de service public (3) (4)</b>				
<b>Détention d'une part du capital</b>				
<b>Garantie ou cautionnement d'un emprunt</b>				
<b>Subventions supérieures à 75 000 € ou représentant plus de 50 % du produit figurant au compte de résultat de l'organisme</b>				
<b>Autres</b>				

(1) Hôtel de la collectivité et autres lieux publics désignés par la collectivité.

(2) Indiquer la date de la décision (délibérations, contrats ou décisions de l'exécutif).

(3) Préciser la nature de la délégation (concession, affermage, régie intéressée...).

(4) Les délégations pour lesquels un engagement hors bilan est constaté font l'objet d'une reprise dans l'état relatif aux autres engagements donnés.

<b>IV – ANNEXES</b>	<b>IV</b>
<b>ELEMENTS DU BILAN</b> <b>ETAT DE VENTILATION DES DEPENSES LIEES A LA GESTION DE LA CRISE SANITAIRE DU</b> <b>COVID-19 – SECTION DE FONCTIONNEMENT</b>	<b>B11.1</b>

**B11.1 – SECTION DE FONCTIONNEMENT**

<b>DEPENSES – MANDATS EMIS</b>		
<b>Article (1)</b>	<b>Libellé (1)</b>	<b>Montant</b>
011	Charges à caractère général	0,00
012	Charges de personnel et frais assimilés	0,00
016	APA	0,00
017	RSA / Régularisations de RMI	0,00
65	Autres charges de gestion courante	0,00
66	Charges financières	0,00
67	Charges spécifiques	0,00
68	Dotations aux provisions, dépréciations	0,00
014	Atténuations de produits	0,00
<b>Total des dépenses réelles</b>		0,00
042	<i>Opérations ordre transf. entre sections</i>	0,00
043	<i>Opérations ordre intérieur de la section</i>	0,00
<b>Total des dépenses d'ordre</b>		0,00
<b>TOTAL GENERAL</b>		0,00

(1) Détailler les chapitres budgétaires par article conformément au plan de comptes appliqué par la commune ou l'établissement.

<b>IV – ANNEXES</b>	<b>IV</b>
<b>ELEMENTS DU BILAN</b> <b>ETAT DE VENTILATION DES DEPENSES LIEES A LA GESTION DE LA CRISE SANITAIRE DU</b> <b>COVID-19 – SECTION D'INVESTISSEMENT</b>	<b>B11.2</b>

**B11.2 – SECTION D'INVESTISSEMENT**

DEPENSES – MANDATS EMIS		
Article (1)	Libellé (1)	Montant
10	Dotations, fonds divers et réserves	0,00
13	Subventions d'investissement	0,00
16	Emprunts et dettes assimilées	0,00
018	RSA	0,00
20	Immobilisations incorporelles (hors opérations)	0,00
204	Subventions d'équipement versées (hors opérations)	0,00
21	Immobilisations corporelles (hors opérations)	0,00
22	Immobilisations reçues en affectation (hors opérations)	0,00
23	Immobilisations en cours (hors opérations)	0,00
26	Participations et créances rattachées	0,00
27	Autres immobilisations financières	0,00
Opérations d'équipement (1 ligne par opération)		
Opérations pour compte de tiers (1 ligne par opération)		
<b>Total des dépenses réelles</b>		<b>0,00</b>
<i>040</i>	<i>Opérations ordre transf. entre sections</i>	<i>0,00</i>
<i>041</i>	<i>Opérations patrimoniales</i>	<i>0,00</i>
<b>Total des dépenses d'ordre</b>		<b>0,00</b>
<b>TOTAL GENERAL</b>		<b>0,00</b>

(1) Détailler les chapitres budgétaires par article conformément au plan de comptes appliqué par la commune ou l'établissement.

<b>IV – ANNEXES</b>	<b>IV</b>
<b>ANNEXES BUDGETAIRES EQUILIBRE BUDGETAIRE</b>	<b>C1.1</b>

**DISPONIBILITE DE RESSOURCES PROPRES PROVENANT DES EXERCICES ANTERIEURS****Solde de la section d'investissement de l'exercice N-1**

	Ressources propres issues de l'exercice N-1
<b>Solde d'exécution 001 (A)</b> montant négatif si déficit (D001) montant positif si excédent (R001)	-292 632,87
<b>Solde des RAR (B)</b> montant négatif si déficit montant positif si excédent	0,00
<b>Solde de la section investissement de l'exercice N-1 (Solde I = A + B)</b> Solde positif : excédent de financement Solde négatif : besoin de financement	-292 632,87

**Disponibilité des ressources propres provenant des exercices antérieurs après financement de la section investissement de l'exercice N-1**

	Ressources propres issues de l'exercice N-1
<b>Affectation au 1068 suite au CA de l'exercice N-1 (C)</b>	292 632,87
<b>Solde de la section investissement de l'exercice N-1 (Solde I)</b> Solde positif : excédent de financement Solde négatif : besoin de financement	-292 632,87
<b>Disponibilité de ressources propres des exercices antérieurs (Solde II = C + Solde I)</b> Solde positif : ressources disponibles pour la couverture de l'annuité Solde négatif : absence de ressources propres provenant des exercices antérieurs pour la couverture de l'annuité	0,00

**COUVERTURE DE L'ANNUITE DE LA DETTE PAR LES RESSOURCES PROPRES - PETIT EQUILIBRE**

	Crédits ouverts/reportés (2)	Réalizations (3)	Restes à réaliser au 31/12/N (4)	Total
		(a)	(b)	(c = a + b)
Dépenses de l'exercice à couvrir par des ressources propres (D)(1)	0,00	0,00	0,00	0,00
Ressources propres externes et internes de l'exercice (E)(1)	135 000,00	115 013,16	0,00	115 013,16
<b>Solde des opérations de l'exercice (Solde III = E - D)</b>	135 000,00	115 013,16	0,00	115 013,16
Solde d'exécution 001 (A) montant négatif si déficit (D001) montant positif si excédent (R001)	-292 632,87			-292 632,87
Affectation au 1068 suite au CA de l'exercice N-1 (C)	292 632,87	292 632,87		292 632,87
<b>Solde des opérations liées à l'exercice N-1 (Solde IV = A + C)</b>	0,00			0,00
<b>Couverture de l'annuité de la dette (Solde V = Solde III + Solde IV)</b> Solde positif : annuité de la dette couverte Solde négatif : annuité de la dette non couverte				115 013,16

(1) BP+BS+DM + RAR N-1. Le détail est présenté aux états suivants : "Equilibre budgétaire - Dépenses" et "Equilibre budgétaire - Recette"

(2) Cumul des crédits de l'exercice votés ou reportés

(3) Mandats et titres émis

(4) Il s'agit des restes à réaliser établis conformément à la comptabilité d'engagement annuelle

<b>IV – ÉTATS ANNEXÉS</b>	<b>IV</b>
<b>C – ÉTATS ANNEXÉS BUDGÉTAIRES – EQUILIBRE BUDGETAIRE – DEPENSES</b>	<b>C1.2</b>

**DEPENSES A COUVRIR PAR DES RESSOURCES PROPRES**

Art. (1)	Libellé (1)	Crédits de l'exercice (BP + BS + DM + RAR N-1)	Réalizations
<b>DEPENSES TOTALES A COUVRIR PAR DES RESSOURCES PROPRES = A + B</b>		<b>0,00</b>	<b>0,00</b>
<b>16 Emprunts et dettes assimilées (A)</b>		<b>0,00</b>	<b>0,00</b>
1631	Emprunts obligataires	0,00	0,00
1641	Emprunts en euros	0,00	0,00
1643	Emprunts en devises	0,00	0,00
16441	Opérations afférentes à l'emprunt	0,00	0,00
1671	Avances consolidées du Trésor	0,00	0,00
1672	Emprunts sur comptes spéciaux du Trésor	0,00	0,00
1678	Autres emprunts et dettes	0,00	0,00
1681	Autres emprunts	0,00	0,00
1682	Bons à moyen terme négociables	0,00	0,00
1687	Autres dettes	0,00	0,00
<b>Dépenses et transferts à déduire des ressources propres (B)</b>		<b>0,00</b>	<b>0,00</b>
10...	<i>Reprise de dotations, fonds divers et réserves</i>		
10...	Reversement de dotations, fonds divers et réserves		
139	<i>Subv. invest. transférées cpte résultat</i>	0,00	0,00

(1) Détailler les chapitres budgétaires par article conformément au plan de comptes.

<b>IV – ÉTATS ANNEXÉS</b>	<b>IV</b>
<b>C – ÉTATS ANNEXÉS BUDGÉTAIRES – EQUILIBRE BUDGETAIRE – RECETTES</b>	<b>C1.3</b>

## RESSOURCES PROPRES

Art. (1)	Libellé (1)	Crédits de l'exercice (BP + BS + DM + RAR N-1)	Réalizations
<b>RECETTES (RESSOURCES PROPRES) = a + b</b>		<b>135 000,00</b>	<b>III 115 013,16</b>
<b>Ressources propres externes de l'année (a)</b>		<b>0,00</b>	<b>0,00</b>
10222	FCTVA	0,00	0,00
10226	Taxe d'aménagement (2)	0,00	0,00
10227	Versement pour sous densité	0,00	0,00
10228	Autres fonds d'investissement	0,00	0,00
13146	Attributions compensation investissement	0,00	0,00
13156	Attributions compensation investissement	0,00	0,00
13246	Attributions compensation investissement	0,00	0,00
13256	Attributions compensation investissement	0,00	0,00
138	Autres subventions invest. non transf.	0,00	0,00
26...	Participations et créances rattachées		
27...	Autres immobilisations financières		
<b>Ressources propres internes de l'année (b) (3)</b>		<b>135 000,00</b>	<b>115 013,16</b>
15...	<i>Provisions pour risques et charges</i>		
169	<i>Primes de remboursement des obligations</i>	0,00	0,00
26...	<i>Participations et créances rattachées</i>		
27...	<i>Autres immobilisations financières</i>		
28...	<i>Amortissement des immobilisations</i>		
2805	<i>Licences, logiciels, droits similaires</i>	8 050,00	4 025,00
28121	<i>Plantations d'arbres et d'arbustes</i>	43,00	0,00
281351	<i>Bâtiments publics</i>	23 348,00	23 777,00
281578	<i>Autre matériel technique</i>	54 222,00	53 504,64
28181	<i>Installations générales, aménagt divers</i>	1 394,00	1 298,76
281828	<i>Autres matériels de transport</i>	29 670,00	29 669,18
281838	<i>Autre matériel informatique</i>	7 000,00	0,00
281848	<i>Autres matériels de bureau et mobiliers</i>	3 889,00	2 738,58
28188	<i>Autres immo. corporelles</i>	3 334,00	0,00
29...	<i>Dépréciations des immobilisations</i>		
31...	<i>Matières premières (et fournitures) (4)</i>		
33...	<i>En-cours de production de biens (4)</i>		

Art. (1)	Libellé (1)	Crédits de l'exercice (BP + BS + DM + RAR N-1)	Réalisations
35...	<i>Stocks de produits (4)</i>		
39...	<i>Dépréciation des stocks et en-cours</i>		
481...	<i>Charges à rép. sur plusieurs exercices</i>		
49...	<i>Dépréciation des comptes de tiers</i>		
59...	<i>Dépréciation des comptes financiers</i>		
024	Produits des cessions d'immobilisations	0,00	0,00
021	Virement de la section de fonctionnement	4 050,00	0,00

(1) Les comptes 15, 169, 26, 27, 28, 29, 39, 481, 49 et 59 sont à détailler conformément au plan de comptes.

(2) Le compte 10226 peut être utilisé uniquement par les communes et les établissements publics à fiscalité propre.

(3) Les comptes 15, 29, 39, 49 et 59 sont présentés uniquement si la collectivité applique le régime des provisions budgétaires.

(4) Les comptes 31, 33 et 35 ne peuvent être utilisés que pour les budgets utilisant la comptabilité de stock. Par conséquent, seuls les budgets retraçant les dépenses et les recettes d'un lotissement ou d'une ZAC peuvent utiliser les comptes susmentionnés.

<b>IV – ÉTATS ANNEXÉS</b>	<b>IV</b>
<b>C – ÉTATS ANNEXÉS BUDGÉTAIRES – AUTORISATIONS DE PROGRAMME</b>	<b>C2.1</b>

**SITUATION DES AUTORISATIONS DE PROGRAMME ET CREDITS DE PAIEMENT**

AUTORISATION DE PROGRAMME *		Chapitre (s)	Stocks AP votées disponibles à l'affectation (exercices antérieurs)	AP votées dans l'année	AP affectées non couvertes par des CP réalisés au 01/01/N (1)	Flux d'AP affectées dans l'année (2)	AP affectées annulées (3)	Stock d'AP affectées restant à financer (4) = (1) + (2) - (3)	CP mandatés au budget de l'année N (5)	AP affectées non couvertes par des CP mandatés au 31/12/N (6) = (4) - (5)
Numéro	Libellé									
<b>TOTAL</b>			<b>0,00</b>	<b>0,00</b>	<b>0,00</b>	<b>0,00</b>	<b>0,00</b>	<b>0,00</b>	<b>0,00</b>	<b>0,00</b>

\* Le détail par programme n'est à renseigner qu'à compter des AP votées en 2005.

(1) Il s'agit des AP affectées antérieurement à l'exercice N et non encore entièrement couvertes par les CP des années antérieures.

(2) Il s'agit des AP votées avant ou pendant l'exercice N et affectées pendant celui-ci.

(6) Il s'agit des AP non encore intégralement couvertes à la fin de l'exercice N.

	N-3	N-2	N-1	N
<b>Ratio de couverture des AP affectées (6) / (5)</b>	<b>0,00</b>	<b>0,00</b>	<b>0,00</b>	<b>0,00</b>

<b>IV – ÉTATS ANNEXÉS</b>	<b>IV</b>
<b>IMPACT DU BUDGET POUR LA TRANSITION ECOLOGIQUE – REPARTITION PAR NATURE</b>	<b>C3.1</b>

## Présentation agrégée par nature

Type de dépense (2)		Total des dépenses (mandatées) (3)	Favorables	Mixtes	Défavorables	Neutres	Non cotées
A105	Subventions d'investissement versées	0,00	0,00	0,00	0,00	0,00	0,00
A110	Autres immobilisations incorporelles	2 487,71	0,00	0,00	0,00	0,00	2 487,71
A115	Immobilisations incorporelles en cours	0,00	0,00	0,00	0,00	0,00	0,00
A120	Terrains	0,00	0,00	0,00	0,00	0,00	0,00
A125	Constructions	32 819,00	0,00	0,00	0,00	0,00	32 819,00
A130	Réseaux et installations de voirie	0,00	0,00	0,00	0,00	0,00	0,00
A135	Réseaux divers	0,00	0,00	0,00	0,00	0,00	0,00
A140	Installations techniques, agencements et matériel	36 298,17	0,00	0,00	0,00	0,00	36 298,17
A145	Immobilisations mises en concessions ou affermées	0,00	0,00	0,00	0,00	0,00	0,00
A150	Autres immobilisations corporelles	2 618,11	0,00	0,00	0,00	0,00	2 618,11
A155	Immobilisations corporelles en cours	78 713,17	0,00	0,00	0,00	0,00	78 713,17
A165	Immobilisations financières	0,00	0,00	0,00	0,00	0,00	0,00
A225	Opérations pour le compte de tiers	0,00	0,00	0,00	0,00	0,00	0,00
<b>TOTAL</b>		<b>152 936,16</b>	<b>0,00</b>	<b>0,00</b>	<b>0,00</b>	<b>0,00</b>	<b>152 936,16</b>

**AXE 1 : LUTTE CONTRE LE CHANGEMENT CLIMATIQUE (1)**

Type de dépense (2)		Total des dépenses (mandatées) (3)	Favorables	Défavorables	Neutres	Non cotées
A105	Subventions d'investissement versées	0,00	0,00	0,00	0,00	0,00
A110	Autres immobilisations incorporelles	2 487,71	0,00	0,00	0,00	2 487,71
A115	Immobilisations incorporelles en cours	0,00	0,00	0,00	0,00	0,00
A120	Terrains	0,00	0,00	0,00	0,00	0,00
A125	Constructions	32 819,00	0,00	0,00	0,00	32 819,00
A130	Réseaux et installations de voirie	0,00	0,00	0,00	0,00	0,00
A135	Réseaux divers	0,00	0,00	0,00	0,00	0,00
A140	Installations techniques, agencements et matériel	36 298,17	0,00	0,00	0,00	36 298,17
A145	Immobilisations mises en concessions ou affermées	0,00	0,00	0,00	0,00	0,00
A150	Autres immobilisations corporelles	2 618,11	0,00	0,00	0,00	2 618,11
A155	Immobilisations corporelles en cours	78 713,17	0,00	0,00	0,00	78 713,17
A165	Immobilisations financières	0,00	0,00	0,00	0,00	0,00
A225	Opérations pour le compte de tiers	0,00	0,00	0,00	0,00	0,00
<b>TOTAL</b>		<b>152 936,16</b>	<b>0,00</b>	<b>0,00</b>	<b>0,00</b>	<b>152 936,16</b>

**AXE 2 : ADAPTATION AU CHANGEMENT CLIMATIQUE ET PREVENTIUN DES RISQUES NATURELS (1)**

Type de dépense (2)		Total des dépenses (mandatées) (3)	Favorables	Défavorables	Neutres	Non cotées
A105	Subventions d'investissement versées	0,00	0,00	0,00	0,00	0,00
A110	Autres immobilisations incorporelles	2 487,71	0,00	0,00	0,00	2 487,71
A115	Immobilisations incorporelles en cours	0,00	0,00	0,00	0,00	0,00
A120	Terrains	0,00	0,00	0,00	0,00	0,00
A125	Constructions	32 819,00	0,00	0,00	0,00	32 819,00
A130	Réseaux et installations de voirie	0,00	0,00	0,00	0,00	0,00
A135	Réseaux divers	0,00	0,00	0,00	0,00	0,00
A140	Installations techniques, agencements et matériel	36 298,17	0,00	0,00	0,00	36 298,17
A145	Immobilisations mises en concessions ou affermées	0,00	0,00	0,00	0,00	0,00
A150	Autres immobilisations corporelles	2 618,11	0,00	0,00	0,00	2 618,11
A155	Immobilisations corporelles en cours	78 713,17	0,00	0,00	0,00	78 713,17
A165	Immobilisations financières	0,00	0,00	0,00	0,00	0,00
A225	Opérations pour compte de tiers	0,00	0,00	0,00	0,00	0,00
<b>TOTAL</b>		<b>152 936,16</b>	<b>0,00</b>	<b>0,00</b>	<b>0,00</b>	<b>152 936,16</b>

**AXE 3 : GESTION DES RESSOURCES EN EAU (1)**

Type de dépense (2)		Total des dépenses (mandatées) (3)	Favorables	Défavorables	Neutres	Non cotées
A105	Subventions d'investissement versées	0,00	0,00	0,00	0,00	0,00
A110	Autres immobilisations incorporelles	2 487,71	0,00	0,00	0,00	2 487,71
A115	Immobilisations incorporelles en cours	0,00	0,00	0,00	0,00	0,00
A120	Terrains	0,00	0,00	0,00	0,00	0,00
A125	Constructions	32 819,00	0,00	0,00	0,00	32 819,00
A130	Réseaux et installations de voirie	0,00	0,00	0,00	0,00	0,00
A135	Réseaux divers	0,00	0,00	0,00	0,00	0,00
A140	Installations techniques, agencements et matériel	36 298,17	0,00	0,00	0,00	36 298,17
A145	Immobilisations mises en concessions ou affermées	0,00	0,00	0,00	0,00	0,00
A150	Autres immobilisations corporelles	2 618,11	0,00	0,00	0,00	2 618,11
A155	Immobilisations corporelles en cours	78 713,17	0,00	0,00	0,00	78 713,17
A165	Immobilisations financières	0,00	0,00	0,00	0,00	0,00
A225	Opérations pour compte de tiers	0,00	0,00	0,00	0,00	0,00
<b>TOTAL</b>		<b>152 936,16</b>	<b>0,00</b>	<b>0,00</b>	<b>0,00</b>	<b>152 936,16</b>

**AXE 4 : TRANSITION VERS L'ECONOMIE CIRCULAIRE, GESTION DES DECHETS, PREVENTION DES RISQUES TECHNOLOGIQUES (1)**

Type de dépense (2)		Total des dépenses (mandatées) (3)	Favorables	Défavorables	Neutres	Non cotées
A105	Subventions d'investissement versées	0,00	0,00	0,00	0,00	0,00
A110	Autres immobilisations incorporelles	2 487,71	0,00	0,00	0,00	2 487,71
A115	Immobilisations incorporelles en cours	0,00	0,00	0,00	0,00	0,00
A120	Terrains	0,00	0,00	0,00	0,00	0,00
A125	Constructions	32 819,00	0,00	0,00	0,00	32 819,00
A130	Réseaux et installations de voirie	0,00	0,00	0,00	0,00	0,00
A135	Réseaux divers	0,00	0,00	0,00	0,00	0,00
A140	Installations techniques, agencements et matériel	36 298,17	0,00	0,00	0,00	36 298,17
A145	Immobilisations mises en concessions ou affermées	0,00	0,00	0,00	0,00	0,00
A150	Autres immobilisations corporelles	2 618,11	0,00	0,00	0,00	2 618,11
A155	Immobilisations corporelles en cours	78 713,17	0,00	0,00	0,00	78 713,17
A165	Immobilisations financières	0,00	0,00	0,00	0,00	0,00
A225	Opérations pour compte de tiers	0,00	0,00	0,00	0,00	0,00
<b>TOTAL</b>		<b>152 936,16</b>	<b>0,00</b>	<b>0,00</b>	<b>0,00</b>	<b>152 936,16</b>

**AXE 5 : LUTTE CONTRE LES POLLUTIONS DE L'AIR ET DES SOLS (1)**

Type de dépense (2)		Total des dépenses (mandatées) (3)	Favorables	Défavorables	Neutres	Non cotées
A105	Subventions d'investissement versées	0,00	0,00	0,00	0,00	0,00
A110	Autres immobilisations incorporelles	2 487,71	0,00	0,00	0,00	2 487,71
A115	Immobilisations incorporelles en cours	0,00	0,00	0,00	0,00	0,00
A120	Terrains	0,00	0,00	0,00	0,00	0,00
A125	Constructions	32 819,00	0,00	0,00	0,00	32 819,00
A130	Réseaux et installations de voirie	0,00	0,00	0,00	0,00	0,00
A135	Réseaux divers	0,00	0,00	0,00	0,00	0,00
A140	Installations techniques, agencements et matériel	36 298,17	0,00	0,00	0,00	36 298,17
A145	Immobilisations mises en concessions ou affermées	0,00	0,00	0,00	0,00	0,00
A150	Autres immobilisations corporelles	2 618,11	0,00	0,00	0,00	2 618,11
A155	Immobilisations corporelles en cours	78 713,17	0,00	0,00	0,00	78 713,17
A165	Immobilisations financières	0,00	0,00	0,00	0,00	0,00
A225	Opérations pour compte de tiers	0,00	0,00	0,00	0,00	0,00
<b>TOTAL</b>		<b>152 936,16</b>	<b>0,00</b>	<b>0,00</b>	<b>0,00</b>	<b>152 936,16</b>

## AXE 6 : PRESERVATION DE LA BIODIVERSITE, PROTECTION DES ESPACES NATURELS, AGRICOLES ET SYLVICOLES (1)

Type de dépense (2)		Total des dépenses (mandatées) (3)	Favorables	Défavorables	Neutres	Non cotées
A105	Subventions d'investissement versées	0,00	0,00	0,00	0,00	0,00
A110	Autres immobilisations incorporelles	2 487,71	0,00	0,00	0,00	2 487,71
A115	Immobilisations incorporelles en cours	0,00	0,00	0,00	0,00	0,00
A120	Terrains	0,00	0,00	0,00	0,00	0,00
A125	Constructions	32 819,00	0,00	0,00	0,00	32 819,00
A130	Réseaux et installations de voirie	0,00	0,00	0,00	0,00	0,00
A135	Réseaux divers	0,00	0,00	0,00	0,00	0,00
A140	Installations techniques, agencements et matériel	36 298,17	0,00	0,00	0,00	36 298,17
A145	Immobilisations mises en concessions ou affermées	0,00	0,00	0,00	0,00	0,00
A150	Autres immobilisations corporelles	2 618,11	0,00	0,00	0,00	2 618,11
A155	Immobilisations corporelles en cours	78 713,17	0,00	0,00	0,00	78 713,17
A165	Immobilisations financières	0,00	0,00	0,00	0,00	0,00
A225	Opérations pour compte de tiers	0,00	0,00	0,00	0,00	0,00
<b>TOTAL</b>		<b>152 936,16</b>	<b>0,00</b>	<b>0,00</b>	<b>0,00</b>	<b>152 936,16</b>

(1) Les objectifs de transition écologique mentionnés au 1° du IV de l'article 191 de la loi du 29 décembre 2023 correspondent aux six axes de l'article 19 du règlement (UE) 2020/852 du Parlement européen et du Conseil du 18 juin 2020 sur l'établissement d'un cadre visant à favoriser les investissements durables et modifiant le règlement (UE) 2019/2088 du Parlement européen et du Conseil du 27 novembre 2019 sur la publication d'informations en matière de durabilité dans le secteur des services financiers :

Axe 1° atténuation du changement climatique ;

Axe 2° adaptation au changement climatique et prévention des risques naturels ;

Axe 3° gestion des ressources en eau ;

Axe 4° transition vers une économie circulaire, gestion des déchets, prévention des risques technologiques ;

Axe 5° prévention et contrôle des pollutions de l'air et des sols ;

Axe 6° préservation de la biodiversité et protection des espaces naturels, agricoles et sylvicoles.

L'analyse de l'impact environnemental des dépenses visées est réalisée de manière obligatoire :

- à compter de l'exercice 2024 pour l'axe 1° ;

- à compter de l'exercice 2025 pour les axes 1° et 6°.

La cotation selon les autres axes est possible, mais facultative.

(2) Les dépenses pour lesquelles la contribution aux objectifs de transition écologique est présentée obligatoirement sont celles exécutées aux comptes suivants des budgets principaux et des budgets annexes soumis à l'instruction budgétaire et comptable M57 :

- 2031 « Frais d'études »,

- 2111 « Terrains nus »,

- 2115 « Terrains bâtis »,

- 2128 « Autres agencements et aménagements de terrains »,

- 21312 « Bâtiments scolaires »,

- 21318 « Autres bâtiments publics »,

- 21351 « Installations générales, agencements, aménagements des constructions - Bâtiments publics »,

- 21352 « Installations générales, agencements, aménagements des constructions - Bâtiments privés »,

- 2138 « Autres constructions »,

- 2151 « Réseaux de voirie »,

- 2152 « Installations de voirie »,

- 21821 « Matériel et transport ferroviaire »,

- 21828 « Autres matériels de transport »,

- 2312 « Agencements et aménagements de terrains en cours »,

- 2313 « Constructions en cours »,

- 2315 « Installations, matériel et outillage techniques en cours »,

- 2317 « Immobilisations reçues au titre d'une mise à disposition en cours ».

La cotation des autres natures de dépense est possible, mais facultative.

(3) Les dépenses d'investissement pour lesquelles la contribution aux objectifs de transition écologique est présentée s'entendent comme les dépenses réelles exécutées, hors remboursement des annuités d'emprunts à l'exception des remboursements correspondant à la dette liée à la part investissement des marchés de partenariat.

<b>IV – ÉTATS ANNEXÉS</b>	<b>IV</b>
<b>C – ÉTATS ANNEXÉS BUDGÉTAIRES – AUTORISATIONS D'ENGAGEMENT</b>	<b>C2.2</b>

**SITUATION DES AUTORISATIONS D'ENGAGEMENT ET CREDITS DE PAIEMENT**

AUTORISATION D'ENGAGEMENT *		Chapitre (s)	Stocks AE votées disponibles à l'affectation (exercices antérieurs)	AE votées dans l'année	AE affectées non couvertes par des CP réalisés au 01/01/N (1)	Flux d'AE affectées dans l'année (2)	AE affectées annulées (3)	Stock d'AE affectées restant à financer (4) = (1) + (2) - (3)	CP mandatés au budget de l'année N (5)	AE affectées non couvertes par des CP mandatés au 31/12/N (6) = (4) - (5)
Numéro	Libellé									
<b>TOTAL</b>			0,00	0,00	0,00	0,00	0,00	0,00	0,00	0,00

\* Le détail par engagement n'est à renseigner qu'à compter des AE votées en 2005.

(1) Il s'agit des AE affectées antérieurement à l'exercice N et non encore entièrement couvertes par les CP des années antérieures.

(2) Il s'agit des AE votées avant ou pendant l'exercice N et affectées pendant celui-ci.

(6) Il s'agit des AE non encore intégralement couvertes à la fin de l'exercice N.

	N-3	N-2	N-1	N
<b>Ratio de couverture des AE affectées (6) / (5)</b>	0,00	0,00	0,00	0,00

<b>IV – ÉTATS ANNEXÉS</b>	<b>IV</b>
<b>IMPACT DU BUDGET POUR LA TRANSITION ECOLOGIQUE – REPARTITION PAR FONCTION</b>	<b>C3.2</b>

## Présentation agrégée par fonction

Type de dépense (2)		Total des dépenses (mandatées) (3)	Favorables	Mixtes	Défavorables	Neutres	Non cotées
0	Services généraux	0,00	0,00	0,00	0,00	0,00	0,00
0-5	Fonds européens	0,00	0,00	0,00	0,00	0,00	0,00
1	Sécurité	0,00	0,00	0,00	0,00	0,00	0,00
2	Enseignement, formation professionnelle et apprentissage	0,00	0,00	0,00	0,00	0,00	0,00
3	Culture, vie sociale, jeunesse, sport et loisirs	0,00	0,00	0,00	0,00	0,00	0,00
4	Santé et action sociale (hors APA, RSA et régularisation RMI)	0,00	0,00	0,00	0,00	0,00	0,00
4-3	APA	0,00	0,00	0,00	0,00	0,00	0,00
4-4	RSA – Régularisation des RMI	0,00	0,00	0,00	0,00	0,00	0,00
5	Aménagement des territoires et habitat	0,00	0,00	0,00	0,00	0,00	0,00
6	Action économique	0,00	0,00	0,00	0,00	0,00	0,00
7	Environnement	0,00	0,00	0,00	0,00	0,00	0,00
8	Transports	0,00	0,00	0,00	0,00	0,00	0,00
<b>TOTAL</b>		<b>0,00</b>	<b>0,00</b>	<b>0,00</b>	<b>0,00</b>	<b>0,00</b>	<b>0,00</b>

**AXE 1 : LUTTE CONTRE LE CHANGEMENT CLIMATIQUE (1)**

Type de dépense (2)		Total des dépenses (mandatées) (3)	Favorables	Défavorables	Neutres	Non cotées
0	Services généraux	0,00	0,00	0,00	0,00	0,00
0-5	Fonds européens	0,00	0,00	0,00	0,00	0,00
1	Sécurité	0,00	0,00	0,00	0,00	0,00
2	Enseignement, formation professionnelle et apprentissage	0,00	0,00	0,00	0,00	0,00
3	Culture, vie sociale, jeunesse, sports et loisirs	0,00	0,00	0,00	0,00	0,00
4	Santé et action sociale (hors APA, RSA et régularisation RMI)	0,00	0,00	0,00	0,00	0,00
4-3	APA	0,00	0,00	0,00	0,00	0,00
4-4	RSA – Régularisations des RMI	0,00	0,00	0,00	0,00	0,00
5	Aménagement des territoires et habitat	0,00	0,00	0,00	0,00	0,00
6	Action économique	0,00	0,00	0,00	0,00	0,00
7	Environnement	0,00	0,00	0,00	0,00	0,00
8	Transports	0,00	0,00	0,00	0,00	0,00
<b>TOTAL</b>		<b>0,00</b>	<b>0,00</b>	<b>0,00</b>	<b>0,00</b>	<b>0,00</b>

**AXE 2 : ADAPTATION AU CHANGEMENT CLIMATIQUE ET PREVENTIUN DES RISQUES NATURELS (1)**

Type de dépense (2)		Total des dépenses (mandatées) (3)	Favorables	Défavorables	Neutres	Non cotées
0	Services généraux	0,00	0,00	0,00	0,00	0,00
0-5	Fonds européens	0,00	0,00	0,00	0,00	0,00
1	Sécurité	0,00	0,00	0,00	0,00	0,00
2	Enseignement, formation professionnelle et apprentissage	0,00	0,00	0,00	0,00	0,00
3	Culture, vie sociale, jeunesse, sports et loisirs	0,00	0,00	0,00	0,00	0,00
4	Santé et action sociale (hors APA, RSA et régularisation RMI)	0,00	0,00	0,00	0,00	0,00
4-3	APA	0,00	0,00	0,00	0,00	0,00
4-4	RSA – Régularisations des RMI	0,00	0,00	0,00	0,00	0,00
5	Aménagement des territoires et habitat	0,00	0,00	0,00	0,00	0,00
6	Action économique	0,00	0,00	0,00	0,00	0,00
7	Environnement	0,00	0,00	0,00	0,00	0,00
8	Transports	0,00	0,00	0,00	0,00	0,00
<b>TOTAL</b>		<b>0,00</b>	<b>0,00</b>	<b>0,00</b>	<b>0,00</b>	<b>0,00</b>

**AXE 3 : GESTION DES RESSOURCES EN EAU (1)**

Type de dépense (2)		Total des dépenses (mandatées) (3)	Favorables	Défavorables	Neutres	Non cotées
0	Services généraux	0,00	0,00	0,00	0,00	0,00
0-5	Fonds européens	0,00	0,00	0,00	0,00	0,00
1	Sécurité	0,00	0,00	0,00	0,00	0,00
2	Enseignement, formation professionnelle et apprentissage	0,00	0,00	0,00	0,00	0,00
3	Culture, vie sociale, jeunesse, sports et loisirs	0,00	0,00	0,00	0,00	0,00
4	Santé et action sociale (hors APA, RSA et régularisation RMI)	0,00	0,00	0,00	0,00	0,00
4-3	APA	0,00	0,00	0,00	0,00	0,00
4-4	RSA – Régularisations des RMI	0,00	0,00	0,00	0,00	0,00
5	Aménagement des territoires et habitat	0,00	0,00	0,00	0,00	0,00
6	Action économique	0,00	0,00	0,00	0,00	0,00
7	Environnement	0,00	0,00	0,00	0,00	0,00
8	Transports	0,00	0,00	0,00	0,00	0,00
<b>TOTAL</b>		<b>0,00</b>	<b>0,00</b>	<b>0,00</b>	<b>0,00</b>	<b>0,00</b>

**AXE 4 : TRANSITION VERS L'ECONOMIE CIRCULAIRE, GESTION DES DECHETS, PREVENTION DES RISQUES TECHNOLOGIQUES (1)**

Type de dépense (2)		Total des dépenses (mandatées) (3)	Favorables	Défavorables	Neutres	Non cotées
0	Services généraux	0,00	0,00	0,00	0,00	0,00
0-5	Fonds européens	0,00	0,00	0,00	0,00	0,00
1	Sécurité	0,00	0,00	0,00	0,00	0,00
2	Enseignement, formation professionnelle et apprentissage	0,00	0,00	0,00	0,00	0,00
3	Culture, vie sociale, jeunesse, sports et loisirs	0,00	0,00	0,00	0,00	0,00
4	Santé et action sociale (hors APA, RSA et régularisation RMI)	0,00	0,00	0,00	0,00	0,00
4-3	APA	0,00	0,00	0,00	0,00	0,00
4-4	RSA – Régularisations des RMI	0,00	0,00	0,00	0,00	0,00
5	Aménagement des territoires et habitat	0,00	0,00	0,00	0,00	0,00
6	Action économique	0,00	0,00	0,00	0,00	0,00
7	Environnement	0,00	0,00	0,00	0,00	0,00
8	Transports	0,00	0,00	0,00	0,00	0,00
<b>TOTAL</b>		<b>0,00</b>	<b>0,00</b>	<b>0,00</b>	<b>0,00</b>	<b>0,00</b>

**AXE 5 : LUTTE CONTRE LES POLLUTIONS DE L'AIR ET DES SOLS (1)**

Type de dépense (2)		Total des dépenses (mandatées) (3)	Favorables	Défavorables	Neutres	Non cotées
0	Services généraux	0,00	0,00	0,00	0,00	0,00
0-5	Fonds européens	0,00	0,00	0,00	0,00	0,00
1	Sécurité	0,00	0,00	0,00	0,00	0,00
2	Enseignement, formation professionnelle et apprentissage	0,00	0,00	0,00	0,00	0,00
3	Culture, vie sociale, jeunesse, sports et loisirs	0,00	0,00	0,00	0,00	0,00
4	Santé et action sociale (hors APA, RSA et régularisation RMI)	0,00	0,00	0,00	0,00	0,00
4-3	APA	0,00	0,00	0,00	0,00	0,00
4-4	RSA – Régularisations des RMI	0,00	0,00	0,00	0,00	0,00
5	Aménagement des territoires et habitat	0,00	0,00	0,00	0,00	0,00
6	Action économique	0,00	0,00	0,00	0,00	0,00
7	Environnement	0,00	0,00	0,00	0,00	0,00
8	Transports	0,00	0,00	0,00	0,00	0,00
<b>TOTAL</b>		<b>0,00</b>	<b>0,00</b>	<b>0,00</b>	<b>0,00</b>	<b>0,00</b>

**AXE 6 : PRESERVATION DE LA BIODIVERSITE, PROTECTION DES ESPACES NATURELS, AGRICOLES ET SYLVICOLES (1)**

Type de dépense (2)		Total des dépenses (mandatées) (3)	Favorables	Défavorables	Neutres	Non cotées
0	Services généraux	0,00	0,00	0,00	0,00	0,00
0-5	Fonds européens	0,00	0,00	0,00	0,00	0,00
1	Sécurité	0,00	0,00	0,00	0,00	0,00
2	Enseignement, formation professionnelle et apprentissage	0,00	0,00	0,00	0,00	0,00
3	Culture, vie sociale, jeunesse, sports et loisirs	0,00	0,00	0,00	0,00	0,00
4	Santé et action sociale (hors APA, RSA et régularisation RMI)	0,00	0,00	0,00	0,00	0,00
4-3	APA	0,00	0,00	0,00	0,00	0,00
4-4	RSA – Régularisations des RMI	0,00	0,00	0,00	0,00	0,00
5	Aménagement des territoires et habitat	0,00	0,00	0,00	0,00	0,00
6	Action économique	0,00	0,00	0,00	0,00	0,00
7	Environnement	0,00	0,00	0,00	0,00	0,00
8	Transports	0,00	0,00	0,00	0,00	0,00
<b>TOTAL</b>		<b>0,00</b>	<b>0,00</b>	<b>0,00</b>	<b>0,00</b>	<b>0,00</b>

(1) Les objectifs de transition écologique mentionnés au 1° du IV de l'article 191 de la loi du 29 décembre 2023 correspondent aux six axes de l'article 19 du règlement (UE) 2020/852 du Parlement européen et du Conseil du 18 juin 2020 sur l'établissement d'un cadre visant à favoriser les investissements durables et modifiant le règlement (UE) 2019/2088 du Parlement européen et du Conseil du 27 novembre 2019 sur la publication d'informations en matière de durabilité dans le secteur des services financiers :

Axe 1° atténuation du changement climatique ;

Axe 2° adaptation au changement climatique et prévention des risques naturels ;

Axe 3° gestion des ressources en eau ;

Axe 4° transition vers une économie circulaire, gestion des déchets, prévention des risques technologiques ;

Axe 5° prévention et contrôle des pollutions de l'air et des sols ;

Axe 6° préservation de la biodiversité et protection des espaces naturels, agricoles et sylvicoles.

L'analyse de l'impact environnemental des dépenses visées est réalisée de manière obligatoire :

- à compter de l'exercice 2024 pour l'axe 1° ;

- à compter de l'exercice 2025 pour les axes 1° et 6°.

La cotation selon les autres axes est possible, mais facultative.

(2) Les dépenses pour lesquelles la contribution aux objectifs de transition écologique est présentée obligatoirement sont celles exécutées aux comptes suivants des budgets principaux et des budgets annexes soumis à l'instruction budgétaire et comptable M57 :

- 2031 « Frais d'études »,

- 2111 « Terrains nus »,

- 2115 « Terrains bâtis »,

- 2128 « Autres agencements et aménagements de terrains »,

- 21312 « Bâtiments scolaires »,

- 21318 « Autres bâtiments publics »,

- 21351 « Installations générales, agencements, aménagements des constructions - Bâtiments publics »,

- 21352 « Installations générales, agencements, aménagements des constructions - Bâtiments privés »,

- 2138 « Autres constructions »,

- 2151 « Réseaux de voirie »,

- 2152 « Installations de voirie »,

- 21821 « Matériel et transport ferroviaire »,

- 21828 « Autres matériels de transport »,

- 2312 « Agencements et aménagements de terrains en cours »,

- 2313 « Constructions en cours »,

- 2315 « Installations, matériel et outillage techniques en cours »,

- 2317 « Immobilisations reçues au titre d'une mise à disposition en cours ».

La cotation des autres natures de dépense est possible, mais facultative.

(3) Les dépenses d'investissement pour lesquelles la contribution aux objectifs de transition écologique est présentée s'entendent comme les dépenses réelles exécutées, hors remboursement des annuités d'emprunts à l'exception des remboursements correspondant à la dette liée à la part investissement des marchés de partenariat.

<b>IV – ÉTATS ANNEXÉS</b>	<b>IV</b>
<b>D – AUTRES ELEMENTS D'INFORMATION – LISTE DES SERVICES ASSUJETTIS A LA TVA ET NON ERIGES EN BUDGET ANNEXE</b>	<b>D1</b>

**LISTE DES SERVICES ASSUJETTIS A LA TVA ET NON ERIGES EN BUDGET ANNEXE**

Catégorie de services	Intitulé / objet du service	Date de création	Date de délibération	Nature de l'activité (SPIC/SPA)
-----------------------	-----------------------------	------------------	----------------------	------------------------------------

<b>IV – ÉTATS ANNEXÉS</b>	<b>IV</b>
<b>D – AUTRES ELEMENTS D'INFORMATION – GESTION DES FONDS EUROPEENS</b>	<b>D2</b>

Cet état ne contient pas d'information.

<b>IV – ÉTATS ANNEXÉS</b>	<b>IV</b>
<b>D – AUTRES ELEMENTS D'INFORMATION – ACTIONS DE FORMATION DES ELUS AU 31/12/N</b>	<b>D3</b>

**ACTIONS DE FORMATION DES ELUS AU 31/12/N**

ELUS BENEFICIAIRES DES ACTIONS DE FORMATION	NOM DE L'ORGANISME DE FORMATION	COÛT DE LA FORMATION	DATE ET LIEU DE LA FORMATION	ACTIONS DE FORMATION FINANCEES PAR LA COLLECTIVITE OU L'ETABLISSEMENT
--	------------------------------------	----------------------	------------------------------	---

<b>IV – ÉTATS ANNEXÉS</b>	<b>IV</b>
<b>D – AUTRES ELEMENTS D'INFORMATION – ETAT RELATIF AUX RESSOURCES ET DEPENSES DE LA FORMATION PROFESSIONNELLE DES JEUNES – Annexe à l'article D. 4312-7</b>	<b>D4</b>

## Evolution des dépenses associées à la formation professionnelle des jeunes

	APPRENTISSAGE			ENS PRO ss statut scolaire			FORMATIONS CONTINUES en alternance			TOTAL		
	Année n	Année n-1	%	Année n	Année n-1	%	Année n	Année n-1	%	Année n	Année n-1	%
	<b>Montant</b>	0,00	0,00	0,00	0,00	0,00	0,00	0,00	0,00	0,00	0,00	0,00

## Etat des ressources de l'apprentissage

RESSOURCES	MONTANT		
	Année n	Année n-1	%
1 <sup>ère</sup> section FNDMA	0,00	0,00	0,00
2 <sup>ème</sup> section FNDMA	0,00	0,00	0,00
Dotations décentralisation (1)	0,00	0,00	0,00
Dotation indemnité comp. forfaitaire	0,00	0,00	0,00
Contribution additionnelle (2)	0,00	0,00	0,00
FSE	0,00	0,00	0,00
FEDER	0,00	0,00	0,00
FEOGA	0,00	0,00	0,00
Reversement excédent de ressources CFA (3)	0,00	0,00	0,00
Autres ressources	0,00	0,00	0,00
<b>Total ressources externes</b>	<b>0,00</b>	<b>0,00</b>	<b>0,00</b>
Effort propre de la collectivité	0,00	0,00	0,00
<b>Total ressources</b>	<b>0,00</b>	<b>0,00</b>	<b>0,00</b>

(1) Dotations au titre des lois du 7 janvier 1983 et du 23 juillet 1987.

(2) Article 37 de la loi de finances initiale pour 2005.

(3) Article R. 116-17 du code du travail.

<b>IV – ÉTATS ANNEXÉS</b>	<b>IV</b>
<b>D – AUTRES ELEMENTS D'INFORMATION – IDENTIFICATION DES FLUX CROISES (1)</b>	<b>D5</b>

**1 – FLUX RECIPROQUES ENTRE LE GROUPEMENT A FISCALITE PROPRE ET LES COMMUNES (cf. la liste des opérations en annexe de l'instruction budgétaire et comptable)**

SECTION	Prévisions	Réalisations – mandats ou titres	Restes à réaliser au 31/12	Solde Prévisions / réalisations
<b>INVESTISSEMENT</b>				
Dépenses	0,00	0,00	0,00	0,00
Recettes	0,00	0,00	0,00	0,00
<b>FONCTIONNEMENT</b>				
Dépenses	0,00	0,00	0,00	0,00
Recettes	0,00	0,00	0,00	0,00

**2 – PRESENTATION CONSOLIDEE DU GROUPEMENT A FISCALITE PROPRE ET DES COMMUNES (après neutralisation des flux réciproques)**

SECTION	Prévisions	Réalisations – mandats ou titres	Restes à réaliser au 31/12	Solde Prévisions / réalisations
<b>INVESTISSEMENT</b>				
Dépenses	0,00	0,00	0,00	0,00
Recettes	0,00	0,00	0,00	0,00
<b>FONCTIONNEMENT</b>				
Dépenses	0,00	0,00	0,00	0,00
Recettes	0,00	0,00	0,00	0,00
<b>TOTAL GENERAL DES DEPENSES</b>	0,00	0,00	0,00	0,00
<b>TOTAL GENERAL DES RECETTES</b>	0,00	0,00	0,00	0,00

(1) Cet état doit être rempli uniquement par les groupements à fiscalité propre.

<b>IV – ÉTATS ANNEXÉS</b>	<b>IV</b>
<b>D - AUTRES ÉLÉMENTS D'INFORMATION – ÉTATS DE RÉPARTITION DE LA TEOM - FONCTIONNEMENT</b>	<b>D6.1</b>

(COMMUNES ET GROUPEMENTS DE 10 000 HABITANTS ET PLUS, article L. 2313-1)

**SECTION DE FONCTIONNEMENT – DEPENSES**

DEPENSES (1)		
Article (2)	Libellé (2)	Montant
011	Charges à caractère général	0,00
012	Charges de personnel et frais assimilés	0,00
65	Autres charges de gestion courante	0,00
66	Charges financières	0,00
67	Charges spécifiques	0,00
68	Dotations aux provisions, dépréciations (3)	0,00
014	Atténuations de produits	0,00
Total des dépenses réelles		0,00
042	Opérations ordre transf. entre sections	0,00
043	Opérations ordre intérieur de la section	0,00
Total des dépenses d'ordre		0,00
<b>TOTAL GENERAL</b>		<b>0,00</b>

**SECTION DE FONCTIONNEMENT – RECETTES**

RECETTES (1)		
Article (2)	Libellé (2)	Montant
Recettes issues de la TEOM		0,00
Dotations et participations reçues		0,00
Autres recettes de fonctionnement éventuelles		0,00
70	Prod. services, domaine, ventes diverses	0,00
75	Autres produits de gestion courante	0,00
76	Produits financiers	0,00
77	Produits spécifiques	0,00
78	Reprises amort., dépréciations, prov. (3)	0,00
013	Atténuations de charges	0,00

RECETTES (1)		
Article (2)	Libellé (2)	Montant
<b>Total des recettes réelles</b>		<b>0,00</b>
<b>042</b>	<b>Opérations ordre transf. entre sections</b>	<b>0,00</b>
<b>043</b>	<b>Opérations ordre intérieur de la section</b>	<b>0,00</b>
<b>Total des recettes d'ordre</b>		<b>0,00</b>
<b>TOTAL GENERAL</b>		<b>0,00</b>

(1) Compléter par : « Service de distribution de l'eau » ou « Service d'assainissement » dans la mesure où il faut établir un état par service.

(2) Détailler les chapitres budgétaires par article conformément au plan de comptes appliqué par la commune ou l'établissement.

(3) Si la commune ou l'établissement a opté pour les provisions semi-budgétaires.

<b>IV – ÉTATS ANNEXÉS</b>	<b>IV</b>
<b>D - AUTRES ÉLÉMENTS D'INFORMATION – ÉTATS DE RÉPARTITION DE LA TEOM – INVESTISSEMENT</b>	<b>D6.2</b>

(COMMUNES ET GROUPEMENTS DE 10 000 HABITANTS ET PLUS, article L. 2313-1)

**SECTION D'INVESTISSEMENT – DEPENSES**

DEPENSES (1)		
Article (2)	Libellé (2)	Montant
	Remboursement d'emprunts et dettes assimilées	0,00
	Acquisitions d'immobilisations	0,00
	Opérations d'équipement (1 ligne par opération)	0,00
	Autres dépenses éventuelles	0,00
	Opérations pour compte de tiers (1 ligne par opération)	0,00
	<b>Total des dépenses réelles</b>	<b>0,00</b>
040	Opérations ordre transf. entre sections	0,00
041	Opérations patrimoniales	0,00
	<b>Total des dépenses d'ordre</b>	<b>0,00</b>
	<b>TOTAL GENERAL</b>	<b>0,00</b>

**SECTION D'INVESTISSEMENT – RECETTES**

RECETTES (1)		
Article (2)	Libellé (2)	Montant
	Souscription d'emprunts et dettes assimilées	0,00
	Dotations et subventions reçues	0,00
	Autres recettes éventuelles	0,00
	Opérations pour compte de tiers (1 ligne par opération)	0,00
	<b>Total des recettes réelles</b>	<b>0,00</b>
040	Opérations ordre transf. entre sections	0,00
041	Opérations patrimoniales	0,00
	<b>Total des recettes d'ordre</b>	<b>0,00</b>
	<b>TOTAL GENERAL</b>	<b>0,00</b>

(1) Compléter par : « Service de distribution de l'eau » ou « Service d'assainissement » dans la mesure où il faut établir un état par

(2) Détailler les chapitres budgétaires par article conformément au plan de comptes appliqué par la commune ou l'établissement

<b>IV – ANNEXES</b>	<b>IV</b>
<b>ELEMENTS DU BILAN ETAT DE VENTILATION DES DEPENSES ET RECETTES DES SERVICES D'EAU ET D'ASSAINISSEMENT – SECTION DE FONCTIONNEMENT</b>	<b>D7.1</b>

Cet état ne contient pas d'information.

<b>IV – ANNEXES</b>	<b>IV</b>
<b>ELEMENTS DU BILAN ETAT DE VENTILATION DES DEPENSES ET RECETTES DES SERVICES D'EAU ET D'ASSAINISSEMENT – SECTION D'INVESTISSEMENT</b>	<b>D7.2</b>

Cet état ne contient pas d'information.

<b>IV – ÉTATS ANNEXÉS</b>	<b>IV</b>
<b>D – AUTRES ELEMENTS D'INFORMATION – SUIVI DES OPERATIONS AU TITRE DU NPNRU</b>	<b>D8.1</b>

## ETAT DE SYNTHESE PAR CONVENTION

NOMENCLATURE :

14-Etudes et conduite de projet	34-Résidentialisation de logements
15-Relogement des ménages avec minoration de loyer	35-Actions de portage massif en copropriétés dégradées
21-Démolition de logements locatifs sociaux	36-Accession à la propriété
22-Recyclage de copropriétés dégradées	37-Equipement public de proximité
23-Recyclage de l'habitat ancien dégradé	38-Immobilier à vocation économique
24-Aménagement d'ensemble	39-Autres investissements
31-Reconstitution de l'offre de logements locatifs sociaux	41-Quartiers Fertiles-Opérations d'ingénierie et dépenses de personnel
32-Production d'une offre de relogement temporaire	42-Quartiers Fertiles-Opérations d'investissement
33-Requalification de logements locatifs sociaux	

- (1) Ensemble des AP et AE ouverts sur l'opération, tous exercices confondus  
(2) Ensemble des AP et AE engagés sur l'opération, sur l'exercice courant  
(3) Ensemble des crédits décaissés ou encaissés pour l'opération, tous exercices cumulés  
(4) Ensemble des crédits décaissés ou encaissés sur l'exercice budgétaire N pour la mise en œuvre de l'opération

<b>IV – ÉTATS ANNEXÉS</b>	<b>IV</b>
<b>D – AUTRES ELEMENTS D'INFORMATION – SUIVI DES OPERATIONS AU TITRE DU NPNRU</b>	<b>D8.2</b>

Cet état ne contient pas d'information.

**BALANCE DES VALEURS INACTIVES**

arrêtée à la date du 31/12/2025

00504 - LABORATOIRE D'ANALYSES 2B

Exercice : 2025

BA de COLLECTIVITE DE CORSE - B P

DÉSIGNATION DES COMPTES No Intitulé Nature des valeurs inactives	DÉBIT			CRÉDIT			SOLDES	
	Balance d'entrée	Année en cours	TOTAL	Balance d'entrée	Année en cours	TOTAL	Débiteurs	Créditeurs
861 - Portefeuille								
NEANT								
<b>Sous Total compte 861</b>								
862 - Correspondant								
NEANT								
<b>Sous Total compte 862</b>								
863 - Prise en charge titre et valeur								
NEANT								
<b>Sous Total compte 863</b>								
<b>TOTAUX</b>								