

**DELIBERATION N° 18/221 AC DE L'ASSEMBLEE DE CORSE
APPROUVANT LE COMPTE ADMINISTRATIF 2017 DU LABORATOIRE D'ANALYSES
DE LA CORSE-DU-SUD (CD 2A)****SEANCE DU 29 JUIN 2018**

L'an deux mille dix huit, le vingt neuf juin, l'Assemblée de Corse, convoquée le 12 juin 2018, s'est réunie au nombre prescrit par la loi, dans le lieu habituel de ses séances, sous la présidence de M. Jean-Guy TALAMONI, Président de l'Assemblée de Corse.

ETAIENT PRESENTS : Mmes et MM.

Vannina ANGELINI-BURESI, Danielle ANTONINI, Guy ARMANET, François BERNARDI, Valérie BOZZI, Pascal CARLOTTI, Mattea CASALTA, Marie-Hélène CASANOVA-SERVAS, François-Xavier CECCOLI, Marcel CESARI, Catherine COGNETTI-TURCHINI, Romain COLONNA, Christelle COMBETTE, Jean-Louis DELPOUX, Frédérique DENSARI, Santa DUVAL, Muriel FAGNI, Pierre-José FILIPPETTI, Pierre GHIONGA, Fabienne GIOVANNINI, Michel GIRASCHI, Francis GIUDICI, Stéphanie GRIMALDI, Xavier LACOMBE, Paul LEONETTI, Jean-Jacques LUCCHINI, Marie-Thérèse MARIOTTI, Paul MINICONI, Paola MOSCA, Nadine NIVAGGIONI, François ORLANDI, Jean-Charles ORSUCCI, Marie-Hélène PADOVANI, Julien PAOLINI, Paulu Santu PARIGI, Chantal PEDINIELLI, Marie-Anne PIERI, Antoine POLI, Pierre POLI, Juliette PONZEVERA, Louis POZZO DI BORGIO, Rosa PROSPERI, Joseph PUCCI, Catherine RIERA, Anne-Laure SANTUCCI, Marie SIMEONI, Pascale SIMONI, Julia TIBERI, Anne TOMASI, Petr'Antone TOMASI, Hyacinthe VANNI

ETAIENT ABSENTS ET AVAIENT DONNE POUVOIR :

Mme Véronique ARRIGHI à M. Hyacinthe VANNI
M. François BENEDETTI à Mme Vannina ANGELINI-BURESI
M. Jean-François CASALTA à M. Joseph PUCCI
Mme Isabelle FELICIAGGI à Mme Valérie BOZZI
Mme Laura FURIOLI à M. Pierre-José FILIPPETTI
Mme Julie GUISEPPI à M. Petr'Antone TOMASI
M. Jean-Martin MONDOLONI à M. Xavier LACOMBE
Mme Laura Maria POLI à Mme Rosa PROSPERI
M. Camille de ROCCA SERRA à Mme Marie-Anne PIERI
Mme Jeanne STROMBONI à Mme Mattea CASALTA

ETAIT ABSENT : M.

Pierre-Jean LUCIANI

L'ASSEMBLEE DE CORSE

- VU** le code général des collectivités territoriales, titre II, livre IV, IV^{ème} partie,
- VU** l'instruction M52,
- SUR** rapport du Président du Conseil Exécutif de Corse,
- VU** l'avis n° 2018-22 du Conseil Economique, Social, Environnemental et Culturel de Corse, en date du 26 juin 2018,
- SUR** rapport de la Commission des Finances et de la Fiscalité,

APRES EN AVOIR DELIBERE

Après un vote à l'unanimité des votants (15 NON-PARTICIPATIONS),

ARTICLE PREMIER :

CONSTATE que le Compte Administratif de l'exercice 2017 du Laboratoire d'analyse départemental présenté par le Président du Conseil Exécutif de Corse est en concordance avec le Compte de Gestion présenté par le Payeur Départemental de Corse-du-Sud.

Les mouvements en dépenses et en recettes s'établissent comme suit :

TOTAL DES OPERATIONS REELLES ET D'ORDRE						
	TOTAL DES MANDATS EMIS			TOTAL DES TITRES EMIS		
	RÉELLES ET MIXTES	ORDRE	TOTAL	REELLES ET MIXTES	ORDRE	TOTAL
INVESTISSEMENT	464 720,53	0,00	464 720,53	738 039,11	72 904,56	810 943,67
FONCTIONNEMENT	3 800 898,05	72 904,56	3 873 802,61	3 873 802,61	0,00	3 873 802,61
TOTAL REALISATIONS DE L'EXERCICE (1)	4 265 618,58	72 904,56	4 338 523,14	4 611 841,72	72 904,56	4 684 746,28

Les résultats correspondants sont déclinés dans le tableau ci-dessous :

	Mandats émis	Titres émis	Résultat de l'exercice 2017	Reprise des résultats antérieurs	Résultat ou solde
Investissement	464 720,53	733 580,58	268 860,05	160 776,86	429 636,91
Dont 1068		77 363,09			
Fonctionnement	3 873 802,61	3 873 802,61	0,00	77 363,09	77 363,09
TOTAL DU BUDGET	4 338 523,14	4 607 383,19	268 860,05	238 139,95	507 000,00

Les résultats correspondants sont déclinés dans le tableau ci-dessous : ils sont corrigés du montant des restes à réaliser :

	Mandats émis	Titres émis	Résultat de l'exercice 2017	Reprise des résultats antérieurs	Résultat ou solde
Investissement	464 720,53	733 580,58	268 860,05	160 776,86	429 636,91
Dont 1068		77 363,09			
Restes à réaliser	507 000,00				- 507 000,00
<i>S' Total investissement</i>	464 720,53	810 943,67	268 860,05	160 776,86	-77 363,09
Fonctionnement	3 873 802,61	3 873 802,61	0,00	77 363,09	77 363,09
TOTAL DU BUDGET	4 338 523,14	4 684 746,28	268 860,05	238 139,95	0,00

ARTICLE 2 :

CONSTATE le montant des restes à réaliser de l'exercice 2017 comme suit :

<i>Restes à réaliser</i>	<i>Dépenses</i>	<i>Recettes</i>	<i>Solde</i>
Total	507 000,00	0,00	- 507 000,00
Investissement	507 000,00	0,00	- 507 000,00
Fonctionnement	0,00	0,00	0,00

ARTICLE 3 :

CONSTATE qu'aucune majorité ne s'est prononcée contre le Compte Administratif de l'exercice 2017.

ARTICLE 4 :

APPROUVE en conséquence le Compte Administratif de l'exercice 2017 tel qu'il est présenté par le Président du Conseil Exécutif de Corse.

ACTE que le solde d'exécution de la section d'investissement constituant le résultat des comptes du laboratoire d'analyses de Corse-du-Sud corrigé des restes à réaliser est nul.


ARTICLE 5 :

La présente délibération fera l'objet d'une publication au recueil des actes administratifs de la Collectivité de Corse.

Ajaccio, le 29 juin 2018

Le Président de l'Assemblée de Corse,

Jean-Guy TALAMONI

A large, stylized handwritten signature in black ink, consisting of several loops and a long downward stroke, positioned over the printed name 'Jean-Guy TALAMONI'.

Le budget annexe a été créé en 2004 pour financer l'activité du laboratoire d'analyses.

Les activités financées sont des missions dédiées à la santé publique et menées en partenariat avec les services de l'Etat.

Elles participent activement à la surveillance et à l'amélioration de l'état sanitaire des animaux d'élevage ou de compagnie, ainsi qu'à la détection des maladies des animaux sauvages et au contrôle sanitaire et environnemental de l'eau.

Enfin, le laboratoire réalise, à la demande des services de l'Etat, des analyses officielles permettant de prévenir les risques de toxi-infection alimentaire collective.

Le compte administratif du Laboratoire pour l'exercice 2017 est arrêté comme suit :

	TOTAL DES OPERATIONS REELLES ET D'ORDRE					
	TOTAL DES MANDATS EMIS			TOTAL DES TITRES EMIS		
	RÉELLES ET MIXTES	ORDRE	TOTAL	REELLES ET MIXTES	ORDRE	TOTAL
INVESTISSEMENT	464 720,53	0,00	464 720,53	738 039,11	72 904,56	810 943,67
FONCTIONNEMENT	3 800 898,05	72 904,56	3 873 802,61	3 873 802,61	0,00	3 873 802,61
TOTAL REALISATIONS DE L'EXERCICE (1)	4 265 618,58	72 904,56	4 338 523,14	4 611 841,72	72 904,56	4 684 746,28

Collectivité de Corse - Laboratoire 2A - CA - 2017

II – PRESENTATION GENERALE		II
VUE D'ENSEMBLE		A1

EXECUTION DU BUDGET

REALISATIONS DE L'EXERCICE (mandats et titres)		DEPENSES		RECETTES	
	Section de fonctionnement	A	3 873 802,61	G	3 873 802,61
	Section d'investissement	B	464 720,53	H	810 943,67

+ +

REPORTS DE L'EXERCICE N-1					
	Report en section de fonctionnement (002)	C	0,00 (si déficit)	I	0,00 (si excédent)
	Report en section d'investissement (001)	D	0,00 (si déficit)	J	160 776,86 (si excédent)

- -

TOTAL EXERCICE (réalisations + reports N-1)	- A+B+C+D	4 338 523,14	- G+H+I+J	4 845 523,14
--	------------------	---------------------	------------------	---------------------

RESTES A REALISER A REPORTER EN N+1 (1)	Section de fonctionnement		E	0,00	K	0,00
	Section d'investissement		F	507 000,00	L	0,00
	TOTAL des restes à réaliser à reporter en N+1		- E+F	507 000,00	- K+L	0,00

RESULTAT CUMULE	Section de fonctionnement	- A+C+E	3 873 802,61	- G+I+K	3 873 802,61
	Section d'investissement	- B+D+F	971 720,53	- H+J+L	971 720,53
	TOTAL CUMULE	- A+B+C+D+E+F	4 845 523,14	- G+H+I+J+K+L	4 845 523,14

I) Section d'investissement

Les dépenses (chapitres 20 et 21)

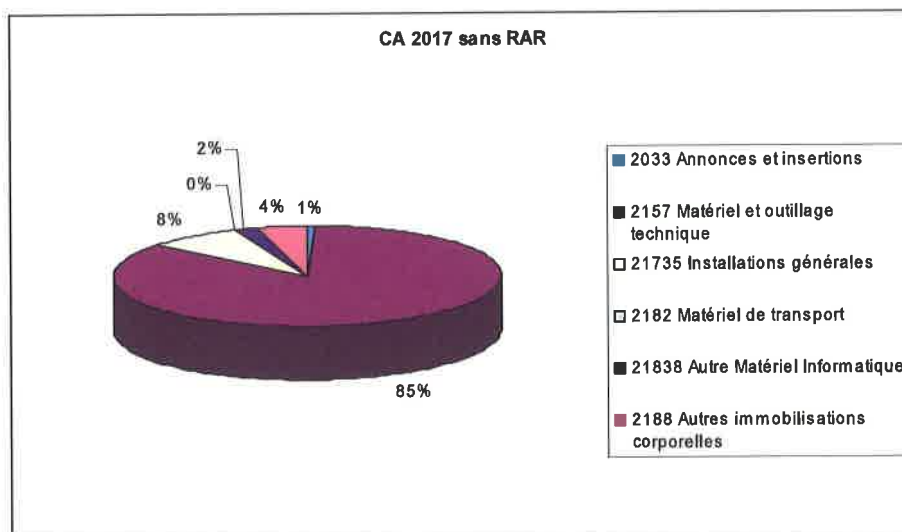
Les dépenses constatées pour 2017 sont de 464 720,53 €, en hausse par rapport à 2016 où elles s'établissaient à 69 282,69 €, auxquelles il convient d'ajouter 507 000 € de restes à réaliser (RAR) :

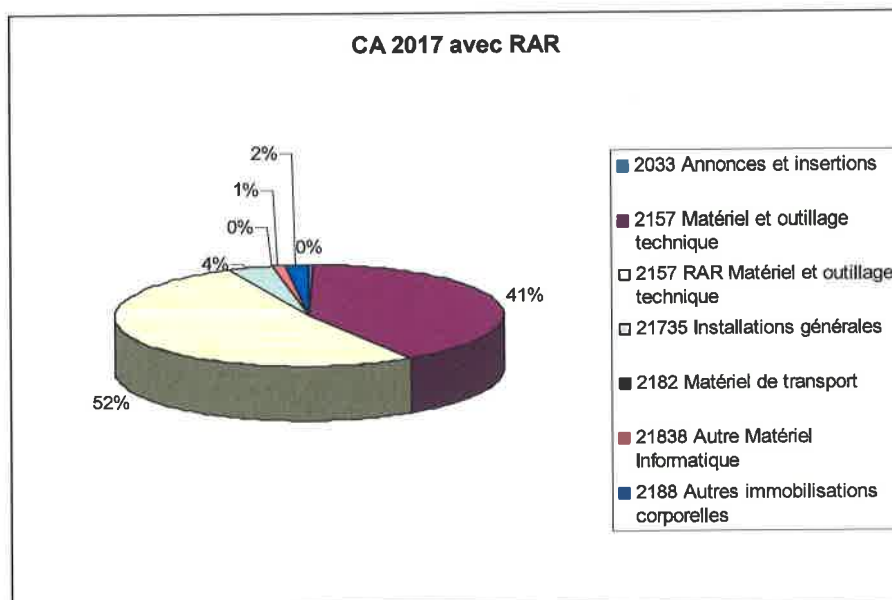
Compte	Libellé	Voté 2017	CA 2017	RAR
2033	Annonces et insertions	5 000	2 383,32	0
2157	Matériel et outillage technique	1 057 139,9 5	396 838,2 5	507 000
21735	Installations générales	280 777	36 735,96	0
2182	Matériel de transport	46 000	0	0
21838	Autre Matériel Informatique	15 000	9 232,50	0
2188	Autres immobilisations corporelles	38 500	19 630,60	0
	Total	1 437 416,9 5	464 720,5 3	507 000

Cette importante évolution est due à l'acquisition de plusieurs appareils techniques comme un spectromètre de masse (environ 130 K€ et 56 K€) et à la réalisation de travaux de plomberie qui ont également été menés pour 21 K€. Les autres dépenses de la section concernent divers achats de matériels spécialisés (comme des armoires ventilées), ou des travaux d'aménagements (ex : poses de climatisations).

De même, les 507 000 € inscrits en RAR concernent l'achat d'un chromatographe (achat prévu courant 2018).

Etant donné le montant d'investissement très important réalisé en 2017, une subvention exceptionnelle d'investissement du budget principal a été votée et mobilisée, pour financer notamment les restes à réaliser.





Les recettes

Elles s'établissent à 810 943,67 € dont 738 039,11 € de recettes réelles. Ces dernières sont pour partie constituées d'une subvention d'investissement du budget principal d'un montant de 660 676,02 € et des excédents de fonctionnement capitalisés à hauteur de 77 363,09 €.

Les mouvements d'ordre comptabilisant les dotations aux amortissements, représentent un volume 72 904,56 €.

L'intégration du résultat de clôture 2016 pour 160 776,86 € porte le montant total des recettes à 971 720,53 €.

II) Section de fonctionnement

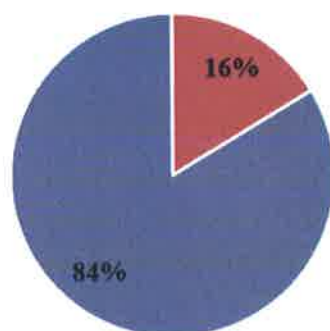
Les dépenses de la section de fonctionnement s'élèvent à 3 873 802,61 € et sont majoritairement constituées de mouvements réels à hauteur de 3 800 898,05 €.

Ces dépenses réelles présentent une très nette augmentation de 11,4 % par rapport à 2016.

Elles sont ventilées comme suit :

Dépenses réelles de fonctionnement

■ Charges à caractère général ■ charges de personnel ■



Les dépenses (Chapitre 011, 012, 65 et 67)

Les charges à caractère général représentent une part de 16 % avec un volume de 621 827,44 €. Elles augmentent de 2,7 % par rapport à 2016 où elles s'établissaient à 604 987,79 €.

Les charges de personnel représentent 84 % des dépenses de fonctionnement et enregistrent une substantielle augmentation de + 13,25 %, soit plus de 370 000 € en volume.

Le montant réalisé est de 3 173 825,07 € pour 2 802 456,63 € réalisé en 2016.

Les services support de la collectivité concourent au fonctionnement du laboratoire, comme le présente le tableau suivant :

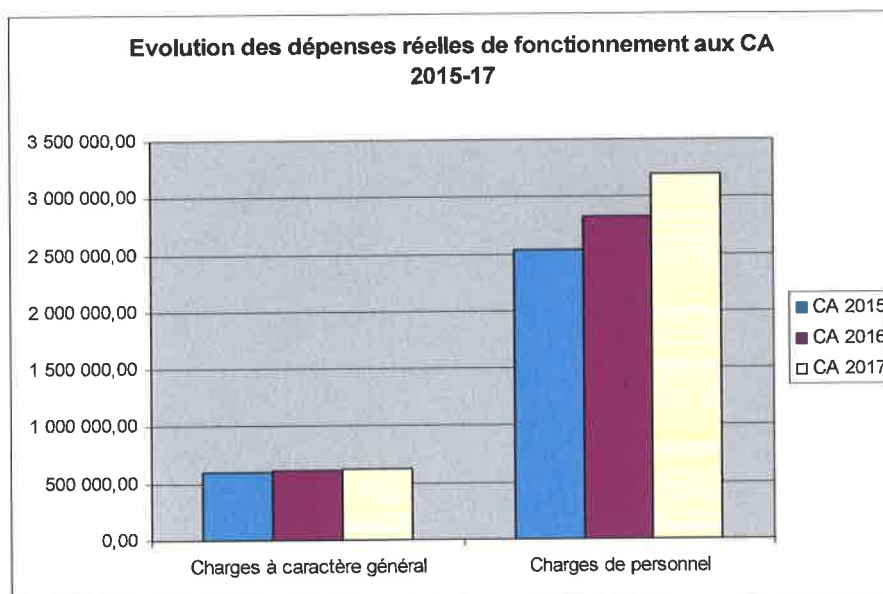
	CA 2016 en €	CA 2017 en €	
Total dépenses gérées directement au laboratoire (a)	494 792,39	488 744,70	- 1,22 %
Bâtiments	46 385,59	57 557,11	
Documentation	13 909,80	15 431,57	
Formation	24 534,11	31 233,83	
Informatique	10 929,41	13 311,34	
Moyens techniques et logistiques	30 878,99	37 665,51	

Moyens généraux	8 091,61	9 117,21	
Total dépenses gérées par les services support (b)	110 195,40	133 082,74	+ 20,77 %
Total charges à caractère général (c=a+b)	604 987,79	621 827,44	+ 2,78 %
Paie (d)	2 802 456.63	3 173 825.07	+ 13,25 %
Autres charges (e)	3424.10	5 245.54	
Total réel (f=c+d+e)	3 410 868,52	3 800 898,05	+ 11,4 %
Ordre (g)	76 520,17	72 904,56	
Total (h=f+g)	3 487 388,69	3 873 802,61	+ 11,1 %

L'augmentation constatée au niveau de la masse salariale provient des mesures suivantes :

- Le changement de filière des techniciens de santé vers la filière technique (régime indemnitaire différent),
- Une généralisation des astreintes,
- Quatre recrutements et six transferts de personnel vers le Laboratoire,
- De mesures statutaires telles que le PPCR et l'augmentation de la valeur du point,
- L'augmentation du régime indemnitaire (150 €) et des augmentations liées à la création de service et d'unités fonctionnelles,
- Le recrutement de non titulaire et de contrat de droit privé,
- La « stagiairisation » des emplois d'avenir,
- L'accroissement des contrats saisonniers,
- La labellisation des mutuelles, faisant passer la participation de la collectivité de 18 € à 50 € par agent et par mois.

Ainsi, alors que les charges à caractère général affichent une stabilité depuis 2015, les charges de personnel connaissent une récurrente évolution.

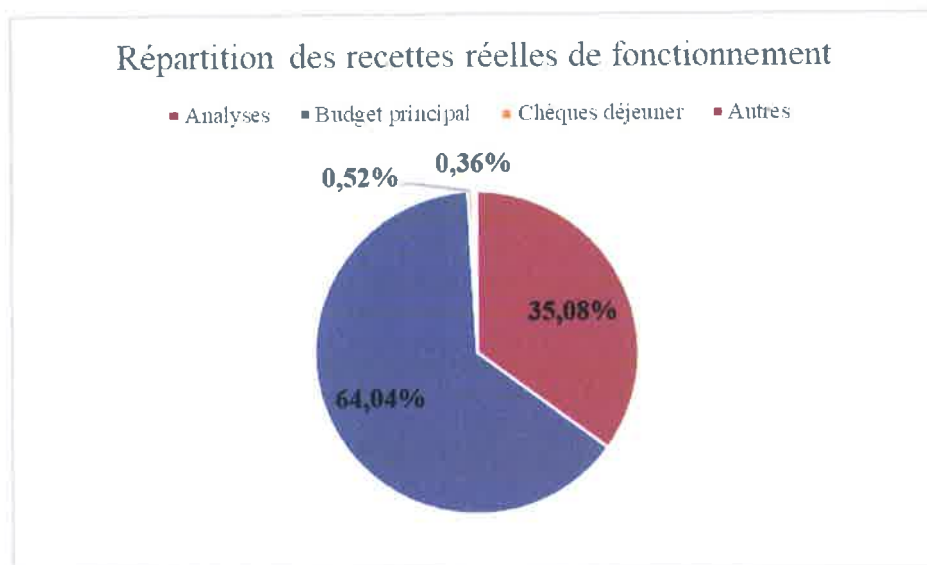


Aux sommes évoquées précédemment, il convient d'ajouter 2 020,20 € de titres annulés sur exercice antérieur, 3 225,34 € d'admissions en non-valeur.

Les dépenses pour ordre s'élèvent à 72 904,56 € et couvrent les dotations aux amortissements.

Les recettes (chapitres 70 et 75)

Les recettes réelles de fonctionnement s'établissent à 3 873 802,61 €. Elles permettent de satisfaire aux besoins du Laboratoire et financer pour partie les investissements nouveaux et sont ventilées comme suit :

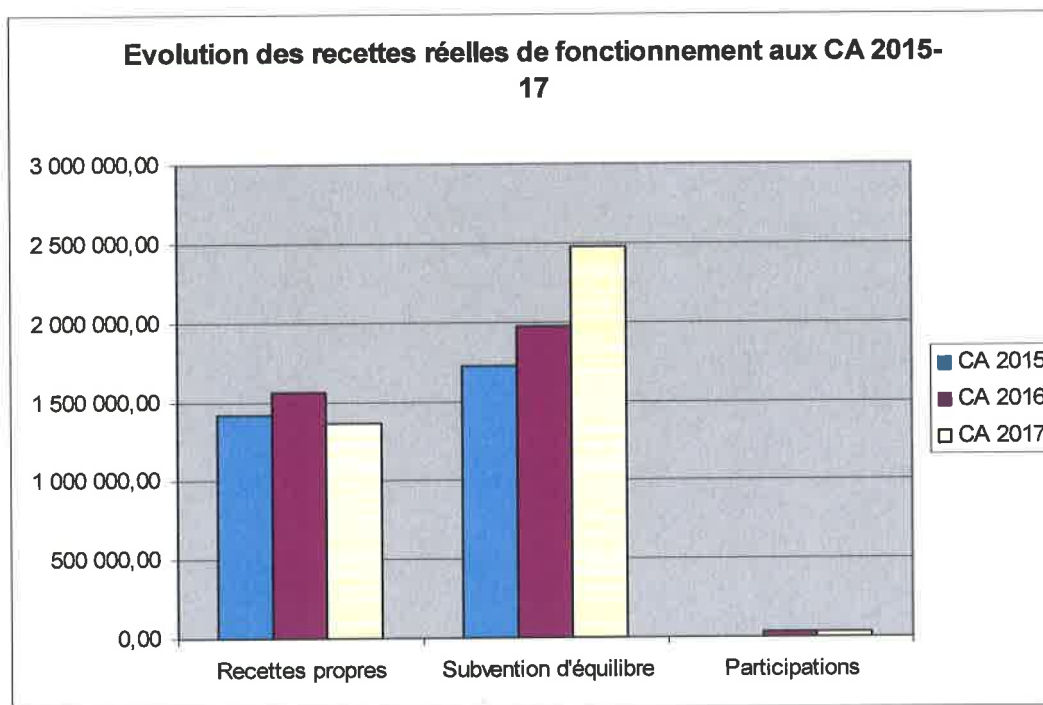


La part la plus importante, soit 64 % correspond à la subvention d'équilibre provenant du budget principal à hauteur de 2 480 995,88 €.

Les recettes provenant d'analyses réalisées constituent une part de 35 % avec un volume de 1 358 571,19 €. Le laboratoire dispose d'une régie pour l'encaissement des recettes.

Viennent en complément, la participation des agents aux tickets restaurant pour 14 108,78 € et 14 108,78 € en recouvrement sur autre redevable.

L'évolution de ces produits est consignée dans le graphe qui suit :



Les recettes propres du laboratoire se sont dégradées sur l'exercice 2017, mécaniquement compensées par la subvention d'équilibre qui augmente de manière très importante.

III) Les résultats du compte administratif :

	Mandats émis	Titres émis	Résultat de l'exercice 2017	Reprise des résultats antérieurs	Résultat ou solde
Investissement	464 720,53	733 580,58	268 860,05	160 776,86	429 636,91
Dont 1068		77 363,09			
Fonctionnement	3 873 802,61	3 873 802,61	0,00	77 363,09	77 363,09
TOTAL DU BUDGET	4 338 523,14	4 607 383,19	268 860,05	238 139,95	507 000,00

On constate que la section de fonctionnement atteint l'équilibre avec un montant en dépenses et en recettes de 3 873 802,61 €.

La section d'investissement présente un excédent de 507 000 €, qui corrigé des Restes à réaliser de dépenses établis à hauteur de 507 000 € s'annule.

CA 2017	Dépenses en €	RAR	Recettes en €	RAR
Investissement	464 720,53	507 000	971 720,53	0
Fonctionnement	3 873 802,61	0	3 873 802,61	0
Total réalisé + RAR	4 845 523,14		4 845 523,14	

Tels sont les principaux éléments du budget annexe, éléments conformes à ceux du compte de gestion.

REPUBLIQUE FRANÇAISE

CR - Collectivité de Corse (1)

AGREGE AU BUDGET PRINCIPAL DE Budget principal (2)

Numéro SIRET : 20007695800020

POSTE COMPTABLE : PAYEUR DEP 2A

M 52

Compte administratif

voté par nature

BUDGET : Laboratoire 2A (3)

ANNEE 2017

(1) Indiquer soit « Département : nom du département », soit le libellé de l'établissement ou du syndicat (exemples : MDPH, libellé du syndicat mixte relevant de l'article L. 5721- 2 du CGCT...).

(2) A compléter s'il s'agit d'un budget annexe.

(3) Indiquer le budget concerné : budget principal (du département ou syndicat mixte) ou libellé du budget annexe.

Sommaire

I - Informations générales

A - Informations statistiques, fiscales et financières	4
B - Pour mémoire : modalités de vote du budget	5
C1 - Exécution du budget de l'exercice - Résultats	6
C2 - Exécution du budget de l'exercice - RAR Dépenses	7
C3 - Exécution du budget de l'exercice - RAR Recettes	8

II - Présentation générale

A1 - Vue d'ensemble - Exécution du budget	9
A2 - Equilibre financier du budget - Section d'investissement	10
A3 - Equilibre financier du budget - Section de fonctionnement	11
B1 - Balance générale - Dépenses	12
B2 - Balance générale - Recettes	13

III - Vote

A - Section d'investissement - Vue d'ensemble - Dépenses / Recettes	14
A1.1 - Equipements départementaux - Dépenses non individualisées en programme	16
A1.2 - Equipements départementaux - Dépenses RMI / RSA	17
A1.3 - Equipements départementaux - Vue d'ensemble des chapitres de programme	18
A1.4 - Equipements départementaux - Chapitres de programme afférent à une autorisation de programme	19
A1.5 - Equipements départementaux - Chapitres de programme non compris dans une autorisation de programme	20
A2 - Equipements non départementaux	21
A3 - Dépenses financières	22
A4.1 - Recettes - Financement des équipements départementaux et non départementaux	23
A4.2 - Recettes - RMI / RSA	24
A4.3 - Recettes financières	25
A5 - Récapitulatif des opérations pour le compte de tiers	26
A6 - Section d'investissement - Opérations d'ordre entre sections	27
A7 - Section d'investissement - Opérations patrimoniales	28
B - Section de fonctionnement - Vue d'ensemble	29
B1 - Section de fonctionnement - Détail des dépenses	31
B2 - Section de fonctionnement - Détail des recettes	34

IV - Annexes

A - Présentation croisée par fonction

A1 - Vue d'ensemble	36
A1/01 - Opérations non ventilées	44
A1/0 - Fonction 0 (sauf 01)	45
A1/1 - Fonction 1	46
A1/2 - Fonction 2	47
A1/3 - Fonction 3	49
A1/4 - Fonction 4	51
A1/5 - Fonction 5	52
A1/6 - Fonction 6	59
A1/7 - Fonction 7	61
A1/8 - Fonction 8	63
A1/9 - Fonction 9	65

B - Eléments du bilan

B1.1 - Etat de la dette - Détail des crédits de trésorerie	69
B1.2 - Etat de la dette - Répartition par nature de dette	70
B1.3 - Etat de la dette - Répartition des emprunts par structure de taux	74
B1.4 - Etat de la dette - Typologie de la répartition de l'encours	76
B1.5 - Etat de la dette - Détail des opérations de couverture	77
B1.6 - Etat de la dette - Remboursement anticipé d'un emprunt avec refinancement	Sans Objet
B1.7 - Etat de la dette - Emprunts renégociés au cours de l'année N	Sans Objet
B2 - Méthodes utilisées	79
B3 - Etat des provisions constituées	80
B4 - Etat des charges transférées	81
B5 - Détail des chapitres d'opérations pour comptes de tiers	82
B6 - Prêts	83
B7.1 - Equilibre des opérations financières - Dépenses	84

B7.2 - Equilibre des opérations financières - Recettes	85
B8 - Etat présentant le montant des recettes et des dépenses affectées aux services assujettis à la TVA ne faisant pas l'objet d'un budget annexe distinct du budget général	Sans Objet
B9.1 - Variation du patrimoine (article R, 3313-7 du CGCT) - Entrées	Sans Objet
B9.2 - Variation du patrimoine (article R, 3313-7 du CGCT) - Sorties	Sans Objet
B9.3 - Etat des opérations liées aux cessions	Sans Objet
B10.1 - Variation du patrimoine (article L. 300-5 du code de l'urbanisme) - Entrées	Sans Objet
B10.2 - Variation du patrimoine (article L. 300-5 du code de l'urbanisme) - Sorties	Sans Objet
B11.1 - Etat des immobilisations - Bâtiments scolaires et administratifs	Sans Objet
B11.2 - Etat des immobilisations - Constructions, installation et agencements (hors bâtiments scolaires)	Sans Objet
B11.3 - Etat des immobilisations - Installations techniques, matériels et outillage	Sans Objet
B11.4 - Etat des immobilisations - Autres immobilisations corporelles	Sans Objet
B11.5 - Etat des immobilisations - Immobilisations incorporelles	Sans Objet
B11.6 - Etat des immobilisations - Participations et créances rattachées à des participations	Sans Objet
B11.7 - Etat des immobilisations - Autres immobilisations financières	Sans Objet
B12 - Etat des travaux en régie	Sans Objet
C - Engagements hors bilan	
C1.1 - Etat des emprunts garantis	86
C1.2 - Calcul du ratio d'endettement relatif aux garanties d'emprunt	87
C2 - Etat des contrats de crédit-bail	88
C3 - Etat des contrats de PPP	89
C4 - Etat des autres engagements donnés	90
C5 - Etat des engagements reçus	91
C6 - Situation des autorisations de programme	92
C7 - Situation des autorisations d'engagement	93
C8 - Etat des recettes grevées d'affectation spéciale	94
D - Autres éléments d'information	
D1.1 - Etat du personnel	95
D1.2 - Liste des grades et emplois à inscrire	97
D1.3 - Actions de formation des élus	Sans Objet
D2.1 - Liste des organismes dans lesquels le département a pris un engagement financier	Sans Objet
D2.2 - Liste des concours attribués sous forme de prestations en nature ou de subventions	Sans Objet
D2.3 - Liste des subventions versées par le département aux communes	Sans Objet
D3.1 - Liste des organismes de regroupement	99
D3.2 - Liste des établissements publics créés	100
D3.3 - Liste des services individualisés dans un budget annexe	101
D3.4 - Liste des services assujettis à la TVA et non érigés en budget annexe	102
D4 - Présentation agrégée du budget principal et des budgets annexes	Sans Objet
D5 - Emploi des crédits communautaires dans le cadre de la subvention globale	Sans Objet
E - Décisions en matière de taux - Arrêté et signatures	
E1 - Décisions en matière de taux	103
E2 - Arrêté et signatures	104

Préciser, pour chaque annexe, si l'état est sans objet le cas échéant.

I – INFORMATIONS GENERALES	I
INFORMATIONS STATISTIQUES, FISCALES ET FINANCIERES	A

Informations statistiques			
	Valeurs		Valeurs
Population totale	0	Nombre de m ² de surface utile de bâtiments (4)	0
Longueur de la voirie départementale (en km)	0	Nombre d'organismes de coopération auxquels appartient le département	0

Informations fiscales (N-2)			
Potentiel fiscal et financier (1)		Valeurs par habitant pour le département (population DGF)	Moyennes nationales du potentiel financier par catégorie (2)
Fiscal	Financier		
0	0	0	0

(1) Il s'agit du potentiel fiscal et financier définis à l'article L. 3334-6 du code général des collectivités territoriales qui figurent sur la fiche de répartition de la DGF de l'exercice N-1 établie sur la base des informations N-2 (transmise par les services préfectoraux).

(2) Il s'agit du potentiel financier défini à l'article L. 3334-6-1 pour les départements urbains et R. 3334-3-1 du CGCT pour les départements non urbains. Le potentiel financier moyen par catégorie figure sur la fiche de la répartition de la DGF de l'exercice N-1 établie sur la base des informations N-2.

Informations financières – ratios		Valeurs	Moyennes nationales
1	Dépenses réelles de fonctionnement/population	0	
2	Produit des impositions directes/population	0	
3	Recettes réelles de fonctionnement/population	0	
4	Dépenses d'équipement brut/population	0	
5	Encours de dette/population (3)	0	
6	DGF/population	0	
7	Dépenses de personnel/dépenses réelles de fonctionnement (4)	0 %	
8	Dépenses réelles de fonctionnement et remboursement annuel de la dette en capital/recettes réelles de fonctionnement (4)	0 %	
9	Dépenses d'équipement brut/recettes réelles de fonctionnement (4)	0 %	
10	Encours de la dette/recettes réelles de fonctionnement (3) (4)	0 %	

(3) Les ratios s'appuyant sur l'encours de la dette se calculent à partir du montant de la dette au 31/12/N.

(4) Pour les syndicats mixtes, seules ces données sont à renseigner.

Dans l'ensemble des tableaux, les cases grisées ne doivent pas être remplies.

I – INFORMATIONS GENERALES	I
POUR MEMOIRE : MODALITES DE VOTE DU BUDGET	B

POUR MEMOIRE

I – L'Assemblée délibérante a voté le budget :

- au niveau (1) du chapitre pour la section d'investissement
 - (2) avec les programmes d'équipement listés en III-A1.3
- au niveau (1) du chapitre pour la section de fonctionnement
- (3) sans vote formel sur chacun des chapitres.

La liste des articles spécialisés sur lesquels l'ordonnateur ne peut procéder à des virements d'article à article est la suivante :

II – En l'absence de mention au paragraphe I ci-dessus, le budget est réputé voté par chapitre, sans vote formel sur chacun des chapitres, en investissement et en fonctionnement, et, en section d'investissement, sans chapitre de programme.

(1) A compléter par « du chapitre » ou « de l'article ».

(2) Indiquer « avec » ou « sans » les programmes d'équipement.

(3) Indiquer « avec » ou « sans » vote formel.

I – INFORMATIONS GENERALES	I
EXECUTION DU BUDGET DE L'EXERCICE – RESULTATS	C1

RESULTATS DE L'EXERCICE

	RESULTAT DE L'EXERCICE N			
	Mandats émis	Titres émis	Reprise résultats exercice antérieur (1)	Résultat ou solde (A) (1)
TOTAL DU BUDGET	4 338 523,14	4 684 746,28	160 776,86	A1 507 000,00
Investissement	464 720,53	810 943,67	(2) 160 776,86	A2 507 000,00
Dont 1068		77 363,09		
Fonctionnement	3 873 802,61	3 873 802,61	(3) 0,00	A3 0,00

(1) Indiquer le signe – si dépenses>recettes, et + si recettes>dépenses.

(2) Solde d'exécution de N-1 reporté sur la ligne budgétaire 001 du budget. Indiquer le signe – si dépenses>recettes, et + si recettes>dépenses.

(3) Résultat de fonctionnement N-1 reporté sur la ligne budgétaire 002 du budget (diminué de l'affectation au 1068 en N). Indiquer le signe – si déficitaire, et + si excédentaire.

	RESTES A REALISER N (4)		
	Dépenses	Recettes	Solde (B) (5)
TOTAL des RAR	I+II 507 000,00	III+IV 0,00	B1 -507 000,00
Investissement	I 507 000,00	III 0,00	B2 -507 000,00
Fonctionnement	II 0,00	IV 0,00	B3 0,00

(4) A reporter au budget primitif ou au budget supplémentaire N+1.

(5) Indiquer le signe – si dépenses>recettes, et + si recettes>dépenses.

RESULTAT CUMULE = (A)+(B) (6)		
TOTAL	A1+B1	0,00
Investissement	A2+B2	0,00
Fonctionnement	A3+B3	0,00

(6) Si le montant est positif, il s'agit d'un excédent, si le montant est négatif, il s'agit d'un déficit.

I – INFORMATIONS GENERALES	I
EXECUTION DU BUDGET DE L'EXERCICE – RAR DEPENSES	C2

DETAIL DES RESTES A REALISER N EN DEPENSES (1)

Chap./art (2)	Libellé	Dépenses engagées non mandatées
SECTION D'INVESTISSEMENT – TOTAL		(I) 507 000,00
010	Revenu minimum d'insertion	0,00
018	Revenu de solidarité active	0,00
10	Dotations, fonds divers et réserves	0,00
13	Subventions d'investissement (3)	0,00
16	Emprunts et dettes assimilées	0,00
18	Cpte de liaison : affectation (BA,régie) (6)	0,00
20	Immobilisations incorporelles(3)	0,00
204	Subventions d'équipement versées(3)	0,00
21	Immobilisations corporelles(3)	507 000,00
22	Immobilisations reçues en affectation(3)	0,00
23	Immobilisations en cours(3)	0,00
26	Participations et créances rattachées	0,00
27	Autres immobilisations financières(3)	0,00
SECTION DE FONCTIONNEMENT – TOTAL		(II) 0,00
011	Charges à caractère général(4)	0,00
012	Charges de personnel et frais assimilés(4)	0,00
014	Atténuations de produits	0,00
015	Revenu minimum d'insertion	0,00
016	Allocation personnalisée d'autonomie	0,00
017	Revenu de solidarité active	0,00
65	Autres charges de gestion courante(4)	0,00
6586	Frais fonctionnement des groupes d'élus	0,00
66	Charges financières	0,00
67	Charges exceptionnelles(4)	0,00

(1) Il s'agit des restes à réaliser établis conformément à la comptabilité d'engagement annuelle. Ces restes à réaliser seront repris au BP ou au BS N+1.

(2) Suivant le niveau de vote retenu par l'assemblée délibérante.

(3) Hors dépenses imputées aux comptes 010 et 018.

(4) Hors dépenses imputées aux comptes 015, 016 et 017.

I – INFORMATIONS GENERALES	I
EXECUTION DU BUDGET DE L'EXERCICE – RAR RECETTES	C3

DETAIL DES RESTES A REALISER N EN RECETTES (1)

Chap./art (2)	Libellé	Titres restant à émettre
SECTION D'INVESTISSEMENT – TOTAL		(III) 0,00
010	Revenu minimum d'insertion	0,00
018	Revenu de solidarité active	0,00
024	Produits des cessions d'immobilisations	0,00
10	Dotations, fonds divers et réserves	0,00
13	Subventions d'investissement(3)	0,00
16	Emprunts et dettes assimilées	0,00
18	Cpte de liaison : affectation (BA,régie)	0,00
20	Immobilisations incorporelles(3)	0,00
204	Subventions d'équipement versées(3)	0,00
21	Immobilisations corporelles(3)	0,00
22	Immobilisations reçues en affectation (5) (3)	0,00
23	Immobilisations en cours(3)	0,00
26	Participations et créances rattachées	0,00
27	Autres immobilisations financières(3)	0,00
SECTION DE FONCTIONNEMENT – TOTAL		(IV) 0,00
70	Prod. services, domaine, ventes diverses	0,00
73	Impôts et taxes	0,00
731	Impositions directes	0,00
74	Dotations, subventions et participations(4)	0,00
75	Autres produits de gestion courante(4)	0,00
013	Atténuations de charges(4)	0,00
015	Revenu minimum d'insertion	0,00
016	Allocation personnalisée d'autonomie	0,00
017	Revenu de solidarité active	0,00
76	Produits financiers	0,00
77	Produits exceptionnels(4)	0,00

(1) Il s'agit des restes à réaliser établis conformément à la comptabilité d'engagement annuelle. Ces restes à réaliser seront repris au BP ou au BS N+1.

(2) Suivant le niveau de vote retenu par l'assemblée délibérante.

(3) Hors recettes imputées aux comptes 010 et 018.

(4) Hors recettes imputées aux comptes 015, 016 et 017.

II – PRESENTATION GENERALE	II
VUE D'ENSEMBLE	A1

EXECUTION DU BUDGET

		DEPENSES		RECETTES	
REALISATIONS DE L'EXERCICE (mandats et titres)	Section de fonctionnement	A	3 873 802,61	G	3 873 802,61
	Section d'investissement	B	464 720,53	H	810 943,67
		+		+	
REPORTS DE L'EXERCICE N-1	Report en section de fonctionnement (002)	C	0,00 (si déficit)	I	0,00 (si excédent)
	Report en section d'investissement (001)	D	0,00 (si déficit)	J	160 776,86 (si excédent)
		=		=	
TOTAL EXERCICE (réalisations + reports N-1)		= A+B+C+D	4 338 523,14	= G+H+I+J	4 845 523,14
RESTES A REALISER A REPORTER EN N+1 (1)	Section de fonctionnement	E	0,00	K	0,00
	Section d'investissement	F	507 000,00	L	0,00
	TOTAL des restes à réaliser à reporter en N+1	= E+F	507 000,00	= K+L	0,00
RESULTAT CUMULE	Section de fonctionnement	= A+C+E	3 873 802,61	= G+I+K	3 873 802,61
	Section d'investissement	= B+D+F	971 720,53	= H+J+L	971 720,53
	TOTAL CUMULE	= A+B+C+D+E+F	4 845 523,14	= G+H+I+J+K+L	4 845 523,14

(1) Les restes à réaliser de la section de fonctionnement correspondent en dépenses, aux dépenses engagées non mandatées et non rattachées telles qu'elles ressortent de la comptabilité des engagements et en recettes, aux recettes certaines n'ayant pas donné lieu à l'émission d'un titre et non rattachées (R. 3312-9 du CGCT).
Les restes à réaliser de la section d'investissement correspondent en dépenses, aux dépenses engagées non mandatées au 31/12 de l'exercice précédent telles qu'elles ressortent de la comptabilité des engagements et aux recettes certaines n'ayant pas donné lieu à l'émission d'un titre au 31/12 de l'exercice précédent (R. 3312-8 du CGCT).

TOTAL DES OPERATIONS REELLES ET D'ORDRE

	TOTAL DES MANDATS EMIS			TOTAL DES TITRES EMIS		
	RÉELLES ET MIXTES	ORDRE	TOTAL	RÉELLES ET MIXTES	ORDRE	TOTAL
INVESTISSEMENT	464 720,53	0,00	464 720,53	738 039,11	72 904,56	810 943,67
FONCTIONNEMENT	3 800 898,05	72 904,56	3 873 802,61	3 873 802,61	0,00	3 873 802,61
TOTAL REALISATIONS DE L'EXERCICE (1)	4 265 618,58	72 904,56	4 338 523,14	4 611 841,72	72 904,56	4 684 746,28

(1) Total des réalisations = Total de la section de fonctionnement + Total de la section d'investissement. Les reports N-1 ne sont pas comptabilisés car ils sont réalisés d'office.

II – PRESENTATION GENERALE	II
EQUILIBRE FINANCIER – INVESTISSEMENT	A2

SECTION D'INVESTISSEMENT – REALISATIONS
(y compris les restes à réaliser N-1)

Chap.	Libellé	Mandats	Titres
010	Revenu minimum d'insertion	0,00	0,00
018	Revenu de solidarité active	0,00	0,00
13	Subventions d'investissement (sauf 138)		660 676,02
16	Emprunts et dettes assimilées (5)		0,00
20	Immobilisations incorporelles (sauf 204) (y compris programmes) (9)	2 383,32	0,00
204	Subventions d'équipement versées(9)	0,00	0,00
21	Immobilisations corporelles (y compris programmes) (9)	462 337,21	0,00
22	Immobilisations reçues en affectation (2) (y compris programmes) (9)	0,00	0,00
23	Immobilisations en cours (y compris programmes) (9)	0,00	0,00
Total des réalisations d'équipement		464 720,53	660 676,02
10	Dotations, fonds divers et réserves (7)	0,00	0,00
13	Subventions d'investissement (6) (9)	0,00	0,00
16	Emprunts et dettes assimilées	0,00	0,00
18	Cpte de liaison : affectation (BA,régie) (3)	0,00	0,00
26	Participations et créances rattachées	0,00	0,00
27	Autres immobilisations financières(9)	0,00	0,00
Total des réalisations financières		0,00	0,00
45...	Total des opé. pour compte de tiers (4)	0,00	0,00
Total des réalisations réelles en investissement		I 464 720,53	II 660 676,02
040	Opérations ordre transf. entre sections (1)	0,00	72 904,56
041	Opérations patrimoniales (1)	0,00	0,00
Total des réalisations d'ordre en investissement		III 0,00	IV 72 904,56

TOTAL DES OPERATIONS D'INVESTISSEMENT DE L'EXERCICE

TOTAL	I+III	464 720,53	II+IV	733 580,58
--------------	--------------	-------------------	--------------	-------------------

RESULTATS ANTERIEURS

001 Solde d'Exécution de la section d'investissement N-1 reporté	V	0,00	VI	160 776,86
1068 Excédents de fonctionnement capitalisés			VII	77 363,09

TOTAL CUMULE DE LA SECTION D'INVESTISSEMENT

TOTAL DE LA SECTION	I+III+V	464 720,53	II+IV+VI+VII	971 720,53
SOLDE D'EXECUTION (recettes – dépenses) (8)				507 000,00

(1) DF 023 = RI 021 ; DI 040 = RF 042 ; RI 040 = DF 042 ; DI 041 = RI 041.

(2) En dépenses, le chapitre 22 retrace les travaux d'investissement réalisés sur les biens reçus en affectation. En recette, il retrace, le cas échéant, l'annulation de tels travaux effectués sur un exercice antérieur.

(2) A servir uniquement lorsque le département effectue une dotation initiale en espèces au profit d'un service public non personnalisé qu'il crée.

(3) Seul le total des opérations pour compte de tiers figure sur cet état (voir le détail en III-A5).

(4) Sauf 165, 166 et 16449.

(5) En recettes, détail du 138.

(6) En recettes, sauf 1068.

(7) Mettre le signe (-) en cas de déficit ou (+) en cas d'excédent.

(8) Hors dépenses et recettes imputées aux chapitres 010 et 018.

II – PRESENTATION GENERALE DU BUDGET	II
EQUILIBRE FINANCIER – FONCTIONNEMENT	A3

SECTION DE FONCTIONNEMENT – REALISATIONS
(y compris les restes à réaliser et rattachements N-1)

MANDATS EMIS		TITRES EMIS	
OPERATIONS REELLES ET MIXTES			
011 Charges à caractère général(2)	621 827,44	70 Prod. services, domaine, ventes diverses	1 358 571,19
012 Charges de personnel et frais assimilés(2)	3 173 825,07	73 Impôts et taxes (sauf 731)	0,00
		731 Impositions directes	0,00
		74 Dotations, subventions et participations(2)	0,00
65 Autres charges de gestion courante (sauf 6586)(2)	3 225,34	75 Autres produits de gestion courante(2)	2 515 231,42
6586 Frais fonctionnement des groupes d'élus	0,00		
014 Atténuations de produits	0,00	013 Atténuations de charges(2)	0,00
015 Revenu minimum d'insertion	0,00	015 Revenu minimum d'insertion	0,00
016 Allocation personnalisée d'autonomie	0,00	016 Allocation personnalisée d'autonomie	0,00
017 Revenu de solidarité active	0,00	017 Revenu de solidarité active	0,00
Total dépenses de gestion des services	3 798 877,85	Total recettes de gestion des services	3 873 802,61
66 Charges financières	0,00	76 Produits financiers	0,00
67 Charges exceptionnelles(2)	2 020,20	77 Produits exceptionnels(2)	0,00
68 Dotations amortissements et provisions(2)	0,00	78 Reprises amortissements et provisions (2)	0,00
022 Dépenses imprévues	0,00		
TOTAL DEPENSES REELLES ET MIXTES	I 3 800 898,05	TOTAL RECETTES REELLES ET MIXTES	II 3 873 802,61

OPERATIONS D'ORDRE (2)			
042 Opérations ordre transf. entre sections	72 904,56	042 Opérations ordre transf. entre sections	0,00
043 Opérations ordre intérieur de la section	0,00	043 Opérations ordre intérieur de la section	0,00
TOTAL DEPENSES D'ORDRE	III 72 904,56	TOTAL RECETTES D'ORDRE	IV 0,00

TOTAL DES DEPENSES DE L'EXERCICE	I+III 3 873 802,61	TOTAL DES RECETTES DE L'EXERCICE	II+IV 3 873 802,61
---	---------------------------	---	---------------------------

RESULTAT REPORTE DE N-1			
002 Résultat de fonctionnement reporté	V 0,00	002 Résultat de fonctionnement reporté	VI 0,00

TOTAL DES DEPENSES DE LA SECTION DE FONCTIONNEMENT	I+III+V 3 873 802,61	TOTAL DES RECETTES DE LA SECTION DE FONCTIONNEMENT	II+IV+VI 3 873 802,61
---	-----------------------------	---	------------------------------

SOLDE D'EXECUTION (recettes – dépenses) (1)	0,00
--	-------------

(1) Mettre le signe (-) en cas de déficit ou (+) en cas d'excédent.

(2) Hors dépenses et recettes imputées aux chapitres 015, 016 et 017.

II – PRESENTATION GENERALE	II
BALANCE GENERALE – DEPENSES	B1

MANDATS EMIS (y compris sur les restes à réaliser N-1)

INVESTISSEMENT		Opérations réelles (1)	Opérations d'ordre (2)	TOTAL Réalisé
10	Dotations, fonds divers et réserves	0,00	0,00	0,00
13	Subventions d'investissement(7)	0,00	0,00	0,00
16	Emprunts et dettes assimilées (sauf 1688 non budgétaire)	0,00	0,00	0,00
18	Cpte de liaison : affectation (BA,régie)	(5) 0,00		0,00
	Total des programmes d'équipement	0,00		0,00
20	Immobilisations incorporelles (sauf 204) (3) (7)	2 383,32	0,00	2 383,32
204	Subventions d'équipement versées (3) (7)	0,00	0,00	0,00
21	Immobilisations corporelles(3) (7)	462 337,21	0,00	462 337,21
22	Immobilisations reçues en affectation(3) (7)	(6) 0,00	0,00	0,00
23	Immobilisations en cours(3) (7)	0,00	0,00	0,00
010	Revenu minimum d'insertion	0,00	0,00	0,00
018	Revenu de solidarité active	0,00	0,00	0,00
26	Participations et créances rattachées	0,00	0,00	0,00
27	Autres immobilisations financières(7)	0,00	0,00	0,00
28	<i>Amortissement des immobilisations (reprises)</i>		0,00	0,00
3...	<i>Stocks et en-cours</i>		0,00	0,00
19	<i>Neutral, et régul. d'opérations</i>		0,00	0,00
45	Total des opérations pour compte de tiers (4)	0,00	0,00	0,00
481	<i>Charges à rép. sur plusieurs exercices</i>		0,00	0,00
Dépenses d'investissement –Total		464 720,53	0,00	464 720,53

Pour information D 001 Solde d'exécution négatif reporté	0,00
---	-------------

FONCTIONNEMENT		Opérations réelles (1)	Opérations d'ordre (2)	TOTAL Réalisé
011	Charges à caractère général(8)	621 827,44		621 827,44
012	Charges de personnel et frais assimilés(8)	3 173 825,07		3 173 825,07
014	Atténuations de produits	0,00		0,00
015	Revenu minimum d'insertion	0,00		0,00
016	Allocation personnalisée d'autonomie	0,00		0,00
017	Revenu de solidarité active	0,00		0,00
60	<i>Achats et variation des stocks</i>		0,00	0,00
65	Autres charges de gestion courante(sauf 6586) (8)	3 225,34	0,00	3 225,34
6586	Frais fonctionnement des groupes d'élus	0,00		0,00
66	Charges financières	0,00	0,00	0,00
67	Charges exceptionnelles(8)	2 020,20	0,00	2 020,20
68	Dot. aux amortissements et provisions(8)	0,00	72 904,56	72 904,56
71	<i>Production stockée (ou déstockage)</i>		0,00	0,00
Dépenses de fonctionnement –Total		3 800 898,05	72 904,56	3 873 802,61

Pour information D 002 Résultat négatif reporté	0,00
--	-------------

(1) Y compris les opérations relatives au rattachement et les opérations d'ordre semi-budgétaire.

(2) Voir la liste des opérations d'ordre de l'instruction budgétaire et comptable M. 52.

(3) Hors chapitres programmes.

(4) Seul le total des opérations pour compte de tiers figure sur cet état (voir le détail en III-A5).

(5) A utiliser uniquement dans le cas où le département effectuerait une dotation initiale au profit d'un service public doté de la seule autonomie financière.

(6) A utiliser uniquement dans le cas où le département effectuerait des dépenses sur des biens affectés.

(7) Hors dépenses imputées aux chapitres 010 et 018.

(8) Hors dépenses imputées aux chapitres 015, 016 et 017.

II – PRESENTATION GENERALE	II
BALANCE GENERALE – RECETTES	B2

TITRES EMIS (y compris les restes à réaliser sur N-1)

INVESTISSEMENT		Opérations réelles (1)	Opérations d'ordre (2)	TOTAL Réalisé
10	Dotations, fonds divers et réserves (sauf 1068)	0,00	0,00	0,00
13	Subventions d'investissement(6)	660 676,02	0,00	660 676,02
16	Emprunts et dettes assimilées (sauf 1688 non budgétaire)	0,00	0,00	0,00
18	Cpte de liaison : affectation (BA,régie)	(4) 0,00		0,00
20	Immobilisations incorporelles (sauf 204) (6)	0,00	0,00	0,00
204	Subventions d'équipement versées(6)	0,00	0,00	0,00
21	Immobilisations corporelles(6)	0,00	0,00	0,00
22	Immobilisations reçues en affectation(6)	(5) 0,00	0,00	0,00
23	Immobilisations en cours(6)	0,00	0,00	0,00
010	Revenu minimum d'insertion	0,00	0,00	0,00
018	Revenu de solidarité active	0,00	0,00	0,00
26	Participations et créances rattachées	0,00	0,00	0,00
27	Autres immobilisations financières(6)	0,00	0,00	0,00
3...	Stocks et en-cours		0,00	0,00
19	Neutral. et régul. d'opérations		0,00	0,00
28	Amortissement des immobilisations		72 904,56	72 904,56
45	Opérations pour compte de tiers (3)	0,00	0,00	0,00
481	Charges à rép. sur plusieurs exercices		0,00	0,00
Recettes d'investissement –Total		660 676,02	72 904,56	733 580,58

1068 Excédent de fonctionnement capitalisé N-1	77 363,09
---	------------------

Pour information R001 Solde d'exécution positif reporté	160 776,86
--	-------------------

FONCTIONNEMENT		Opérations réelles (1)	Opérations d'ordre (2)	TOTAL Réalisé
013	Atténuations de charges(7)	0,00		0,00
015	Revenu minimum d'insertion	0,00		0,00
016	Allocation personnalisée d'autonomie	0,00		0,00
017	Revenu de solidarité active	0,00		0,00
60	Achats et variation des stocks		0,00	0,00
70	Prod. services, domaine, ventes diverses	1 358 571,19		1 358 571,19
71	Production stockée (ou déstockage)		0,00	0,00
72	Production immobilisée		0,00	0,00
73	Impôts et taxes (sauf 731)	0,00		0,00
731	Impositions directes	0,00		0,00
74	Dotations, subventions et participations(7)	0,00		0,00
75	Autres produits d'activités(7)	2 515 231,42	0,00	2 515 231,42
76	Produits financiers	0,00	0,00	0,00
77	Produits exceptionnels(7)	0,00	0,00	0,00
78	Reprise sur amortissements et provisions(7)	0,00	0,00	0,00
79	Transferts de charges		0,00	0,00
Recettes de fonctionnement –Total		3 873 802,61	0,00	3 873 802,61

Pour information R002 Résultat positif reporté	0,00
---	-------------

(1) Y compris les opérations relatives au rattachement et les opérations d'ordre semi-budgétaire.

(2) Voir la liste des opérations d'ordre de l'instruction budgétaire et comptable M. 52.

(3) Seul le total des opérations pour compte de tiers figure sur cet état (voir le détail en III-A5).

(4) A utiliser uniquement dans le cas où le département effectuerait une dotation initiale au profit d'un service public doté de la seule autonomie financière.

(5) A utiliser uniquement dans le cas où le département effectuerait des dépenses sur des biens affectés.

(6) Hors recettes imputées aux chapitres 010 et 018.

(7) Hors recettes imputées aux chapitres 015, 016 et 017.

III - VOTE		III
SECTION D'INVESTISSEMENT - VUE D'ENSEMBLE		
		A

DEPENSES

Nature	Crédits ouverts (BP+DM+RAR N-1)	Réalisations Mandats émis	Restes à réaliser au 31/12 (1)	Crédits annulés (2)	Pour information réalisations gérées dans le cadre d'une AP	Pour information réalisations gérées hors AP
DEPENSES D'INVESTISSEMENT - TOTAL	1 442 416,95	464 720,53	507 000,00	470 696,42	0,00	464 720,53
Dépenses des équipements départementaux (total) (détail de III-A1.1 à III-A1.5)	1 442 416,95	464 720,53	507 000,00	470 696,42	0,00	464 720,53
- Non individualisées en programmes d'équipement (détail en III-A1.1)	1 442 416,95	464 720,53	507 000,00	470 696,42	0,00	464 720,53
- Individualisées en programmes d'équipement (liste des programmes en III-A1.3, détail en III-A1.4 et en III A1.5)	0,00	0,00	0,00	0,00	0,00	0,00
- 010 Revenu minimum d'insertion (détail en III-A1.2)	0,00	0,00	0,00	0,00	0,00	0,00
- 018 Revenu de solidarité active (détail en III-A1.2)	0,00	0,00	0,00	0,00	0,00	0,00
Dépenses des équipements non départementaux (détail en III-A2)	0,00	0,00	0,00	0,00	0,00	0,00
Dépenses financières (détail en III-A3)	0,00	0,00	0,00	0,00		0,00
Opérations pour compte de tiers (détail en III-A5)	0,00	0,00	0,00	0,00	0,00	0,00
040 Opérations ordre transf. entre sections (détail en III-A6)	0,00	0,00		0,00		0,00
041 Opérations patrimoniales (détail en III-A7)	0,00	0,00		0,00		0,00
Pour information : D001 Solde d'exécution négatif reporté	0,00	0,00				
Total des dépenses d'investissement cumulées	1 442 416,95	464 720,53	507 000,00	470 696,42	0,00	464 720,53

(1) Dépenses engagées non mandatées.

(2) Crédits annulés = Crédits ouverts - Réalisations - Restes à réaliser au 31/12.

III – VOTE		III
SECTION D'INVESTISSEMENT – VUE D'ENSEMBLE		A

RECETTES

Nature	Crédits ouverts (BP+DM+RAR N-1)	Réalisations Titres émis	Restes à réaliser au 31/12 (1)	Crédits annulés (2)
RECETTES D'INVESTISSEMENT - TOTAL	1 281 639,95	810 943,67	0,00	470 696,28
Recettes d'équipements départementaux et non départementaux (détail en III-A4.1)	681 000,00	660 676,02	0,00	20 323,98
010 Revenu minimum d'insertion (détail en III-A4.2)	0,00	0,00	0,00	0,00
018 Revenu de solidarité active (détail en III-A4.2)	0,00	0,00	0,00	0,00
Opérations pour compte de tiers (détail en III-A5)	0,00	0,00	0,00	0,00
Recettes financières (détail en III-A4.3)	77 364,00	77 363,09	0,00	0,91
040 Opérations ordre transf. entre sections (détail en III-A6)	72 975,00	72 904,56		70,44
041 Opérations patrimoniales (détail en III-A7)	0,00	0,00		0,00
021 Virement de la section de fonctionnement (3)	450 300,95			
Pour information : R001 Solde d'exécution positif reporté	160 776,86	160 776,86		
Total des recettes d'investissement cumulées	1 442 416,81	971 720,53	0,00	470 696,28

(1) Recettes justifiées non titrées.

(2) Crédits annulés = Crédits ouverts – Réalisations – Restes à réaliser au 31/12.

(3) Pour mémoire, crédits ouverts au budget mais ne faisant pas l'objet d'émission de titres (opérations sans réalisations).

III – VOTE	III
SECTION D'INVESTISSEMENT Equipements départementaux – Dépenses non individualisées	A1.1

DEPENSES NON INDIVIDUALISEES EN PROGRAMMES D'EQUIPEMENT (hors RMI et RSA)

Chap./ art. (1)	Libellé	Crédits ouverts (BP+DM+RAR N-1)	Réalizations Mandats émis	Restes à réaliser au 31/12 (2)	Crédits annulés (3)	Pour information	
						Réalizations gérées dans le cadre d'une AP	Réalizations gérées hors AP
TOTAL		1 442 416,95	464 720,53	507 000,00	470 696,42	0,00	464 720,53
20	Immobilisations incorporelles(sauf 204)	5 000,00	2 383,32	0,00	2 616,68	0,00	2 383,32
2033	Frais d'insertion	5 000,00	2 383,32	0,00	2 616,68		
21	Immobilisations corporelles	1 437 416,95	462 337,21	507 000,00	468 079,74	0,00	462 337,21
2157	Matériel et outillage technique	1 057 139,95	396 838,25	507 000,00	153 301,70		
21735	Installations générales (mise à dispo)	280 777,00	36 735,86	0,00	244 041,14		
2182	Matériel de transport	46 000,00	0,00	0,00	46 000,00		
21838	Autre matériel informatique	15 000,00	9 232,50	0,00	5 767,50		
2188	Autres immobilisations corporelles	38 500,00	19 530,60	0,00	18 969,40		
22	Immobilisations reçues en affectation	0,00	0,00	0,00	0,00	0,00	0,00
23	Immobilisations en cours	0,00	0,00	0,00	0,00	0,00	0,00

(1) Détailler les articles conformément au plan de comptes.

(2) Dépenses engagées non mandatées.

(3) Crédits annulés = Crédits ouverts – Réalisations – Restes à réaliser au 31/12.

III – VOTE	III
SECTION D'INVESTISSEMENT Equipements départementaux – RMI / RSA - Dépenses	A1.2

RMI DEPENSES

Chap./ art. (1)	Libellé	Crédits ouverts (BP+DM+RAR N-1)	Réalizations Mandats émis	Restes à réaliser au 31/12 (2)	Crédits annulés (3)	Pour information	
						Réalizations gérées dans le cadre d'une AP	Réalizations gérées hors AP
010	Revenu minimum d'insertion	0,00	0,00	0,00	0,00	0,00	0,00

(1) Détailler les articles conformément au plan de comptes.

(2) Dépenses engagées non mandatées.

(3) Crédits annulés = Crédits ouverts – Réalisations – Restes à réaliser au 31/12.

RSA DEPENSES

Chap./ art. (1)	Libellé	Crédits ouverts (BP+DM+RAR N-1)	Réalizations Mandats émis	Restes à réaliser au 31/12 (2)	Crédits annulés (3)	Pour information	
						Réalizations gérées dans le cadre d'une AP	Réalizations gérées hors AP
018	Revenu de solidarité active	0,00	0,00	0,00	0,00	0,00	0,00

(1) Détailler les articles conformément au plan de comptes.

(2) Dépenses engagées non mandatées.

(3) Crédits annulés = Crédits ouverts – Réalisations – Restes à réaliser au 31/12.

III - VOTE	III
SECTION D'INVESTISSEMENT	
VUE D'ENSEMBLE DES CHAPITRES DE PROGRAMMES D'EQUIPEMENT DEPARTEMENTAUX	A1.3

Vue d'ensemble des chapitres de programmes d'équipement départementaux (1)

N° progr.	Libellé du programme	N° AP (2)	Crédits ouverts (BP+DM+RAR N-1)	Réalizations Mandats émis	Restes à réaliser au 31/12	Crédits annulés (3)	Cumul des réalisations	Pour information	
								Réalizations gérées dans le cadre d'une AP	Réalizations gérées hors AP
TOTAL			0,00	0,00	0,00	0,00	0,00	0,00	0,00

(1) Le détail des programmes d'équipement afférents ou non à une AP sont présentés individuellement en détail en III-A1.4 et en III-A1.5.

(2) Colonne à renseigner uniquement lorsque le programme d'équipement est afférent à une AP.

(3) Crédits annulés = Crédits ouverts – Réalisations – Restes à réaliser au 31/12.

III – VOTE	III
SECTION D'INVESTISSEMENT EQUIPEMENTS DEPARTEMENTAUX – DETAIL PAR PROGRAMME	A1.4

Cet état ne contient pas d'information.

III – VOTE	III
SECTION D'INVESTISSEMENT EQUIPEMENTS DEPARTEMENTAUX – DETAIL PAR PROGRAMME	A1.5

Cet état ne contient pas d'information.

III – VOTE	III
SECTION D'INVESTISSEMENT EQUIPEMENTS NON DEPARTEMENTAUX – DEPENSES	A2

**EQUIPEMENTS NON DEPARTEMENTAUX
SUBVENTIONS D'EQUIPEMENT A VERSER (hors RMI et RSA)**

Chap./ art. (1)	Libellé	Crédits ouverts (BP+DM+RAR N-1)	Réalizations Mandats émis	Restes à réaliser au 31/12 (3)	Crédits annulés (4)
204	Subventions d'équipement versées (2)	0,00	0,00	0,00	0,00

(1) Détailler les articles utilisés conformément au plan de comptes.

(2) Dépenses relatives au compte 204 sauf celles relatives au RMI et au RSA (voir état III-A1.2).

(3) Dépenses engagées non mandatées.

(4) Crédits annulés = Crédits ouverts – Réalisations – Restes à réaliser au 31/12.

III – VOTE	III
SECTION D'INVESTISSEMENT – DEPENSES FINANCIERES	A3

Dépenses financières

Chap./ art. (1)	Libellé	Crédits ouverts (BP+DM+RAR N-1)	Réalisations Mandats émis	Restes à réaliser au 31/12 (2)	Crédits annulés (3)
DEPENSES TOTALES		0,00	0,00	0,00	0,00
10	Dotations, fonds divers et réserves	0,00	0,00	0,00	0,00
13	Subventions d'investissement	0,00	0,00	0,00	0,00
16	Emprunts et dettes assimilées	0,00	0,00	0,00	0,00
18	Cpte de liaison : affectation (BA,régie)	0,00	0,00	0,00	0,00
26	Participations et créances rattachées	0,00	0,00	0,00	0,00
27	Autres immobilisations financières	0,00	0,00	0,00	0,00
020	Dépenses imprévues	0,00			

(1) Détailler les articles utilisés conformément au plan de comptes.

(2) Dépenses engagées non mandatées.

(3) Crédits annulés = Crédits ouverts – Réalisations – Restes à réaliser au 31/12.

III – VOTE	III
SECTION D'INVESTISSEMENT – RECETTES D'EQUIPEMENT	A4.1

RECETTES D'EQUIPEMENT – Détail des chapitres

Financement des équipements départementaux et non départementaux (hors RMI et RSA)

Chap./art. (1)	Libellé	Crédits ouverts (BP+DM+RAR N-1)	Réalisations Titres émis	Restes à réaliser au 31/12 (3)	Crédits annulés (4)
TOTAL		681 000,00	660 676,02	0,00	20 323,98
13	Subventions d'investissement (sauf 138)	681 000,00	660 676,02	0,00	20 323,98
1313	Subv. transf. Départements	681 000,00	660 676,02	0,00	20 323,98
16	Emprunts et dettes assimilées (5)	0,00	0,00	0,00	0,00
20	immobilisations incorporelles (2)	0,00	0,00	0,00	0,00
204	Subventions d'équipement versées (2)	0,00	0,00	0,00	0,00
21	Immobilisations corporelles (2)	0,00	0,00	0,00	0,00
22	Immobilisations reçues en affectation (2)	0,00	0,00	0,00	0,00
23	Immobilisations en cours (2)	0,00	0,00	0,00	0,00

(1) Détailler les articles utilisés conformément au plan de comptes.

(2) Exceptionnellement, les comptes 20, 204, 21, 22 et 23 sont en recettes réelles en cas de réduction ou d'annulation de mandats donnant lieu à reversement.

(3) Recettes justifiées non titrées.

(4) Crédits annulés = Crédits ouverts – Réalisations – Restes à réaliser au 31/12.

(5) Sauf 165, 166 et 16449.

III – VOTE	III
SECTION D'INVESTISSEMENT – RECETTES RMI/RSA	A4.2

RECETTES RMI

Chap./art. (1)	Libellé	Crédits ouverts (BP+DM+RAR N-1)	Réalisations Titres émis	Restes à réaliser au 31/12 (2)	Crédits annulés (3)
010	Revenu minimum d'insertion	0,00	0,00	0,00	0,00

(1) Détailler les articles utilisés conformément au plan de comptes.

(2) Recettes justifiées non titrées.

(3) Crédits annulés = Crédits ouverts – Réalisations – Restes à réaliser au 31/12.

RECETTES RSA

Chap./art. (1)	Libellé	Crédits ouverts (BP+DM+RAR N-1)	Réalisations Titres émis	Restes à réaliser au 31/12 (2)	Crédits annulés (3)
018	Revenu de solidarité active	0,00	0,00	0,00	0,00

(1) Détailler les articles utilisés conformément au plan de comptes.

(2) Recettes justifiées non titrées.

(3) Crédits annulés = Crédits ouverts – Réalisations – Restes à réaliser au 31/12.

III – VOTE	III
SECTION D'INVESTISSEMENT – RECETTES FINANCIERES	A4.3

Chap./ art. (1)	Libellé	Crédits ouverts (BP+DM+RAR N-1)	Réalisations Titres émis	Restes à réaliser au 31/12 (2)	Crédits annulés (3)
	TOTAL	77 364,00	77 363,09	0,00	0,91
10	Dotations, fonds divers et réserves	77 364,00	77 363,09	0,00	0,91
1068	Excédents de fonctionnement capitalisés	77 364,00	77 363,09	0,00	0,91
138	Autres subventions invest. non transf.	0,00	0,00	0,00	0,00
16	Emprunts et dettes assimilées	0,00	0,00	0,00	0,00
18	Cpte de liaison : affectation (BA,régie)	0,00	0,00	0,00	0,00
26	Participations et créances rattachées	0,00	0,00	0,00	0,00
27	Autres immobilisations financières	0,00	0,00	0,00	0,00
024	Produits des cessions d'immobilisations	0,00		0,00	

(1) Détailler les articles utilisés conformément au plan de comptes.

(2) Recettes justifiées non titrées.

(3) Crédits annulés = Crédits ouverts – Réalisations – Restes à réaliser au 31/12.

III – VOTE	III
SECTION D'INVESTISSEMENT – OPERATIONS POUR LE COMPTE DE TIERS	A5

RECAPITULATIF DES OPERATIONS POUR LE COMPTE DE TIERS (1)

Chap.	Libellé	Eléments afférents à l'exercice				Cumul des réalisations (4)
		Crédits ouverts (BP+DM+RAR N-1)	Réalisations Mandats/Titres émis	Restes à réaliser au 31/12 (2)	Crédits annulés (3)	
	TOTAL DEPENSES (5) (6)	0,00	0,00	0,00	0,00	0,00
	TOTAL RECETTES (5) (6)	0,00	0,00	0,00	0,00	0,00

(1) Voir le détail des opérations pour compte de tiers en annexe en IV-B5.

(2) Dépenses engagées non mandatées ou recettes justifiées non titrées.

(3) Crédits annulés = Crédits ouverts – Réalisations – Restes à réaliser au 31/12. A la clôture de l'opération, les crédits ouverts non consommés sont automatiquement annulés. En cas de déficit, le solde s'obtient par l'inscription d'une recette à la rubrique « Financement par le département ».

(4) Ensemble des réalisations au 31/12.

(5) Les recettes sont égales aux dépenses de chaque opération sous mandat. Pour les opérations gérées sur plusieurs années, l'opération peut être déséquilibrée au titre d'un exercice. Toutefois cette opération doit être équilibrée à sa clôture.

(6) Présenter une ligne par opération pour compte de tiers.

III – VOTE	III
SECTION D'INVESTISSEMENT OPERATIONS D'ORDRE DE TRANSFERT ENTRE SECTIONS	A6

Chap./ art. (1)	Libellé	Crédits ouverts (BP+DM+RAR N-1)	Réalisations Mandats/Titres émis	Crédits annulés (3)
040	DEPENSES (2)	0,00	0,00	0,00
040	RECETTES (2)	72 975,00	72 904,56	70,44
281351	Bâtiments publics	975,00	960,41	14,59
28157	Matériel et outillage techniques	51 425,00	51 405,92	19,08
281735	Installations générales (m. à dispo)	3 975,00	3 969,77	5,23
281838	Autre matériel informatique	12 150,00	12 131,63	18,37
281848	Autres matériels de bureau et mobiliers	4 450,00	4 436,83	13,17

(1) Détailler les articles utilisés conformément au plan de comptes.

(2) DI 040 = RF 042 ; RI 040 = DF 042.

(3) Crédits annulés = Crédits ouverts – Réalisations.

III – VOTE	III
SECTION D'INVESTISSEMENT – OPERATIONS PATRIMONIALES	A7

Chap. / art. (1)	Libellé	Crédits ouverts (BP+DM+RAR N-1)	Réalizations Mandats/Titres émis	Crédits annulés (3)
041	DEPENSES (2)	0,00	0,00	0,00
041	RECETTES (2)	0,00	0,00	0,00

(1) Détailler les articles utilisés conformément au plan de comptes.

(2) Les dépenses sont égales aux recettes.

(3) Crédits annulés = Crédits ouverts – Réalisations.

III – VOTE	III
SECTION DE FONCTIONNEMENT – VUE D'ENSEMBLE	B

DEPENSES

Chap.	Libellé	Crédits ouverts (BP+DM+RAR N-1)	Crédits employés (ou restant à employer)		Restes à réaliser au 31/12 (1)	Crédits annulés (2)	Pour information dépenses gérées dans le cadre d'une AE	Pour information dépenses gérées hors AE
			Mandats émis	Charges rattachées				
	DEPENSES DE L'EXERCICE(Détail en III-B1)	4 515 585,95	3 873 802,61	0,00	0,00	641 783,34	0,00	3 873 802,61
011	Charges à caractère général (4)	796 210,00	621 827,44	0,00	0,00	174 382,56	0,00	621 827,44
012	Charges de personnel et frais assimilés (4)	3 180 100,00	3 173 825,07	0,00	0,00	6 274,93		3 173 825,07
014	Atténuations de produits	0,00	0,00	0,00	0,00	0,00		0,00
015	Revenu minimum d'insertion	0,00	0,00	0,00	0,00	0,00	0,00	0,00
016	Allocation personnalisée d'autonomie	0,00	0,00	0,00	0,00	0,00	0,00	0,00
017	Revenu de solidarité active	0,00	0,00	0,00	0,00	0,00	0,00	0,00
65	Autres charges de gestion courante (sauf 6586) (4)	10 000,00	3 225,34	0,00	0,00	6 774,66	0,00	3 225,34
6586	Frais fonctionnement des groupes d'élus	0,00	0,00	0,00	0,00	0,00		0,00
66	Charges financières	0,00	0,00	0,00	0,00	0,00		0,00
67	Charges exceptionnelles (4)	6 000,00	2 020,20	0,00	0,00	3 979,80		2 020,20
68	Dotations amortissements et provisions (4)	0,00	0,00			0,00		0,00
022	Dépenses imprévues (3)	0,00						
023	Virement à la section d'investissement (3)	450 300,95						
042	Opérations ordre transf. entre sections	72 975,00	72 904,56			70,44		72 904,56
043	Opérations ordre intérieur de la section	0,00	0,00			0,00		0,00
Pour information :		0,00	0,00					
002 Déficit de fonctionnement reporté de N-1								
Total des dépenses de fonctionnement cumulées		4 515 585,95	3 873 802,61	0,00	0,00	641 783,34	0,00	3 873 802,61

(1) Dépenses engagées non mandatées.

(2) Crédits annulés = Crédits ouverts – Mandats émis – Charges rattachées – Restes à réaliser au 31/12.

(3) Pour mémoire, crédits ouverts au budget mais ne faisant pas l'objet d'émission de mandats (opérations sans réalisations).

(4) Hors dépenses imputées aux chapitres 015, 016 et 017.

III – VOTE		III
SECTION DE FONCTIONNEMENT – VUE D'ENSEMBLE		
		B

Chap.	Libellé	Crédits ouverts (BP+DM+RAR N-1)	Recettes employées (ou restant à employer)		Crédits annulés (2)
			Titres émis	Restes à réaliser au 31/12 (1)	
RECETTES DE L'EXERCICE (Détail en III-B2)					
		4 515 585,95	3 873 802,61	0,00	641 783,34
70	Prod. services, domaine, ventes diverses	1 500 000,00	1 358 571,19	0,00	141 428,81
73	Impôts et taxes (sauf 731)	0,00	0,00	0,00	0,00
731	Impositions directes	0,00	0,00	0,00	0,00
74	Dotations, subventions et participations (3)	0,00	0,00	0,00	0,00
75	Autres produits de gestion courante (3)	0,00	0,00	0,00	0,00
013	Atténuations de charges (3)	3 015 585,95	2 515 231,42	0,00	500 354,53
015	Revenu minimum d'insertion	0,00	0,00	0,00	0,00
016	Allocation personnalisée d'autonomie	0,00	0,00	0,00	0,00
017	Revenu de solidarité active	0,00	0,00	0,00	0,00
76	Produits financiers	0,00	0,00	0,00	0,00
77	Produits exceptionnels (3)	0,00	0,00	0,00	0,00
78	Reprises amortissements et provisions (3)	0,00	0,00	0,00	0,00
042	Opérations ordre transf. entre sections	0,00	0,00	0,00	0,00
043	Opérations ordre intérieur de la section	0,00	0,00	0,00	0,00

Pour information :		0,00			
002 Excédent de fonctionnement reporté de N-1		0,00			

Total des recettes de fonctionnement cumulées		4 515 585,95	3 873 802,61	0,00	641 783,34
--	--	---------------------	---------------------	-------------	-------------------

(1) Recettes justifiées non tirées.

(2) Crédits annulés = Crédits ouverts – Titres émis – Produits rattachés – Restes à réaliser au 31/12.

(3) Hors recettes imputées aux chapitres 015, 016 et 017.

III – VOTE	III
SECTION DE FONCTIONNEMENT - DEPENSES - DETAIL PAR ARTICLE	B1

OPERATIONS REELLES - GESTION DES SERVICES DEPARTEMENTAUX

Chap./ art. (1)	Libellé	Crédits ouverts (BP+DM+RAR N-1)	Crédits employés (ou restant à employer)			Crédits annulés (3)	Pour information	
			Mandats émis	Charges rattachées	Restes à réaliser au 31/12 (2)		Dépenses gérées dans le cadre d'une AE	Dépenses gérées hors AE
011	Charges à caractère général(4)	796 210,00	621 827,44	0,00	0,00	174 382,56	0,00	621 827,44
60611	Eau et assainissement	10 000,00	9 802,96	0,00	0,00	197,04		
60612	Energie - Electricité	40 000,00	32 232,53	0,00	0,00	7 767,47		
60618	Autres fournitures non stockables	21 000,00	17 588,60	0,00	0,00	3 411,40		
60622	Carburants	18 000,00	14 810,60	0,00	0,00	3 189,40		
60631	Fournitures d'entretien	6 000,00	4 449,23	0,00	0,00	1 550,77		
60632	Fournitures de petit équipement	146 000,00	117 497,19	0,00	0,00	28 502,81		
60636	Vêtements de travail	4 500,00	2 132,91	0,00	0,00	2 367,09		
6064	Fournitures administratives	7 000,00	3 230,91	0,00	0,00	3 769,09		
6068	Autres matières et fournitures	204 500,00	148 250,25	0,00	0,00	56 249,75		
611	Contrats de prestations de services	137 800,00	118 453,88	0,00	0,00	19 346,12		
6135	Locations mobilières	34 000,00	27 513,58	0,00	0,00	6 486,42		
615221	Entretien, réparations bâtiments publics	20 000,00	15 521,62	0,00	0,00	4 478,38		
61551	Entretien matériel roulant	10 000,00	1 191,69	0,00	0,00	8 808,31		
61558	Entretien autres biens mobiliers	37 750,00	28 993,85	0,00	0,00	8 756,15		
6156	Maintenance	38 250,00	28 899,97	0,00	0,00	9 350,03		
6182	Documentation générale et technique	4 000,00	3 143,38	0,00	0,00	856,62		
6184	Versements à des organismes de formation	10 000,00	9 871,00	0,00	0,00	129,00		
6188	Autres frais divers	210,00	58,00	0,00	0,00	152,00		
6225	Indemnités aux comptable et régisseurs	1 300,00	1 280,00	0,00	0,00	20,00		
6231	Annonces et insertions	1 000,00	0,00	0,00	0,00	1 000,00		
6241	Transports de biens	5 000,00	3 097,20	0,00	0,00	1 902,80		
6251	Voyages, déplacements et missions	20 000,00	20 082,83	0,00	0,00	-82,83		
6261	Frais d'affranchissement	16 000,00	12 288,19	0,00	0,00	3 711,81		
6282	Frais de gardiennage	3 500,00	1 437,07	0,00	0,00	2 062,93		
6355	Taxes et impôts sur les véhicules	400,00	0,00	0,00	0,00	400,00		
012	Charges de personnel et frais assimilés (2) (4)	3 180 100,00	3 173 825,07	0,00	0,00	6 274,93		3 173 825,07
6331	Versement de transport	18 000,00	17 821,10	0,00	0,00	178,90		
6332	Colisations versées au F.N.A.L.	8 200,00	8 115,87	0,00	0,00	84,13		
6336	Cotisations CNFPT et CDGFPT	14 300,00	14 195,91	0,00	0,00	104,09		
6338	Autres impôts, taxes sur rémunérations	5 000,00	4 866,98	0,00	0,00	133,02		
64111	Rémunération principale titulaires	1 388 800,00	1 388 791,99	0,00	0,00	8,01		
64112	SFT, indemnité résidence	54 750,00	52 970,40	0,00	0,00	1 779,60		
64113	NBI	32 250,00	32 248,40	0,00	0,00	1,60		
64118	Autres indemnités titulaires	662 800,00	662 794,70	0,00	0,00	5,30		
64131	Rémunérations non tit.	162 000,00	161 951,50	0,00	0,00	48,50		
64162	Emplois d'avenir	15 900,00	15 878,09	0,00	0,00	21,91		
64168	Autres emplois d'insertion	100,00	0,00	0,00	0,00	100,00		
6417	Rémunérations des apprentis	48 500,00	48 459,73	0,00	0,00	40,27		
6451	Cotisations à l'U.R.S.S.A.F.	282 650,00	282 643,73	0,00	0,00	6,27		
6453	Cotisations aux caisses de retraites	464 050,00	463 974,60	0,00	0,00	75,40		
6454	Cotisations aux A.S.S.E.D.I.C.	12 100,00	12 078,32	0,00	0,00	21,68		
6472	Prestations familiales directes	2 400,00	250,00	0,00	0,00	2 150,00		
6478	Autres charges sociales diverses	8 300,00	6 783,75	0,00	0,00	1 516,25		
014	Atténuations de produits	0,00	0,00	0,00	0,00	0,00		0,00
015	Revenu minimum d'insertion	0,00	0,00	0,00	0,00	0,00	0,00	0,00

Collectivité de Corse - Laboratoire 2A - CA - 2017

Chap./ art. (1)	Libellé	Crédits ouverts (BP+DM+RAR N-1)	Crédits employés (ou restant à employer)			Crédits annulés (3)	Pour information	
			Mandats émis	Charges rattachées	Restes à réaliser au 31/12 (2)		Dépenses gérées dans le cadre d'une AE	Dépenses gérées hors AE
016	Allocation personnalisée d'autonomie	0,00	0,00	0,00	0,00	0,00	0,00	0,00
017	Revenu de solidarité active	0,00	0,00	0,00	0,00	0,00	0,00	0,00
65	Autres charges de gestion courante (sauf 6586) (4)	10 000,00	3 225,34	0,00	0,00	6 774,66	0,00	3 225,34
6541	Créances admises en non-valeur	10 000,00	3 225,34	0,00	0,00	6 774,66		
6586	Frais fonctionnement des groupes d'élus	0,00	0,00	0,00	0,00	0,00		0,00
TOTAL DES DEPENSES DE GESTION DES SERVICES (A)= (011+012+014+015+016+017+65+6586)		3 986 310,00	3 798 877,85	0,00	0,00	187 432,16	0,00	3 798 877,85

(1) Détailler les articles utilisés conformément au plan de comptes.

(2) Dépenses engagées non mandatées.

(3) Crédits annulés = Crédits ouverts – Mandats émis – Charges rattachées – Restes à réaliser au 31/12.

(4) Hors dépenses imputées aux chapitres 015, 016 et 017.

III – VOTE	III
SECTION DE FONCTIONNEMENT - DEPENSES - DETAIL PAR ARTICLE	B1

GESTION DES SERVICES DEPARTEMENTAUX – CHARGES FINANCIERES ET EXCEPTIONNELLES – OPERATIONS D'ORDRE

Chap./ art. (1)	Libellé	Crédits ouverts (BP+DM+RAR N-1)	Crédits employés (ou restant à employer)			Crédits annulés (3)	Pour information	
			Mandats émis	Charges rattachées	Restes à réaliser au 31/12 (2)		Crédits gérés dans le cadre d'une AE	Crédits gérés hors AE
66	Charges financières (B)	0,00	0,00	0,00	0,00	0,00		0,00
67	Charges exceptionnelles (C) (5)	6 000,00	2 020,20	0,00	0,00	3 979,80		2 020,20
673	Titres annulés (sur exercices antérieurs)	6 000,00	2 020,20	0,00	0,00	3 979,80		
68	Dotations amortissements et provisions (D) (5)	0,00	0,00			0,00		0,00
022	Dépenses imprévues (E)	0,00						
TOTAL DES DEPENSES REELLES = A+B+C+D+E		3 992 310,00	3 800 898,05	0,00	0,00	191 411,95	0,00	3 800 898,05

023	Virement à la section d'investissement	450 300,95						
042	Opérations ordre transf. entre sections (4)	72 975,00	72 904,56			70,44		72 904,56
6811	Dot. amort. et prov. Immos incorporelles	72 975,00	72 904,56			70,44		72 904,56
TOTAL DES DEPENSES D'ORDRE (= prélèvement issu de la section de fonctionnement au profit de la section d'investissement)		523 275,95	72 904,56			450 371,39		72 904,56

TOTAL DES DEPENSES DE FONCTIONNEMENT DE L'EXERCICE (= Total des opérations réelles et d'ordre)	4 515 585,95	3 873 802,61	0,00	0,00	641 783,34	0,00	3 873 802,61
---	---------------------	---------------------	-------------	-------------	-------------------	-------------	---------------------

Pour information D002 Déficit de fonctionnement reporté de N-1	0,00	0,00					
---	-------------	-------------	--	--	--	--	--

TOTAL DES DEPENSES DE FONCTIONNEMENT CUMULEES	4 515 585,95	3 873 802,61	0,00	0,00	641 783,34	0,00	3 873 802,61
--	---------------------	---------------------	-------------	-------------	-------------------	-------------	---------------------

(1) Détailler les articles utilisés conformément au plan de comptes.

(2) Dépenses engagées non mandatées.

(3) Crédits annulés = Crédits ouverts – Mandats émis – Charges rattachées – Restes à réaliser au 31/12.

(4) Cf. définitions du chapitre des opérations d'ordre, DF 042 = RI 040.

(5) Hors dépenses imputées aux chapitres 015, 016 et 017.

Pour information : détail du calcul des ICNE au compte 66112 (6)

Montant des ICNE de l'exercice	0,00
- Montant des ICNE de l'exercice N-1	0,00
= Différence ICNE N – ICNE N-1	0,00

(6) Si le montant des ICNE de l'exercice est inférieur au montant de l'exercice N-1, le montant du compte 66112 sera négatif.

III – VOTE	III
SECTION DE FONCTIONNEMENT – RECETTES - DETAIL PAR ARTICLE	B2

GESTION DES SERVICES DEPARTEMENTAUX

Chap/ art. (1)	Libellé	Crédits ouverts (BP+DM+RAR N-1)	Recettes employées (ou restant à employer)			Crédits annulés (3)
			Titres émis	Produits rattachés	Restes à réaliser au 31/12 (2)	
70	Prod. services, domaine, ventes diverses	1 500 000,00	1 358 571,19	0,00	0,00	141 428,81
7061	Taxes d'analyse	1 500 000,00	1 358 571,19	0,00	0,00	141 428,81
73	Impôts et taxes (sauf 731)	0,00	0,00	0,00	0,00	0,00
731	Impositions directes	0,00	0,00	0,00	0,00	0,00
74	Dotations, subventions et participations(4)	0,00	0,00	0,00	0,00	0,00
75	Autres produits de gestion courante(4)	3 015 585,95	2 515 231,42	0,00	0,00	500 354,53
7518	Recouvrements sur autres redevables	0,00	14 108,78	0,00	0,00	-14 108,78
75822	Prise en charge déficit budget annexe	3 010 585,95	2 480 995,88	0,00	0,00	529 590,07
7588	Autres produits divers gestion courante	5 000,00	20 126,76	0,00	0,00	-15 126,76
013	Atténuations de charges(4)	0,00	0,00	0,00	0,00	0,00
016	Revenu minimum d'insertion	0,00	0,00	0,00	0,00	0,00
016	Allocation personnalisée d'autonomie	0,00	0,00	0,00	0,00	0,00
017	Revenu de solidarité active	0,00	0,00	0,00	0,00	0,00
TOTAL GESTION DES SERVICES (A) = (70 + 73 + 731 + 74 + 75 + 013 + 015 + 016 + 017)		4 515 585,95	3 873 802,61	0,00	0,00	641 783,34

(1) Détailler les articles utilisés conformément au plan de comptes.

(2) Recettes justifiées non titrées.

(3) Crédits annulés = Crédits ouverts – Titres émis – Produits rattachés – Restes à réaliser au 31/12.

(4) Hors recettes imputées aux chapitres 015, 016 et 017.

Détail du calcul de la taxe départementale de publicité foncière pour les départements dits « surfiscalisés » (compte 7321) (5)

Montant brut	0,00
Compensation	0,00
Montant net	0,00

(5) Destiné à retracer le prélèvement de la part non départementale de la taxe.

III – VOTE	III
SECTION DE FONCTIONNEMENT – RECETTES - DETAIL PAR ARTICLE	B2

GESTION DES SERVICES DEPARTEMENTAUX – PRODUITS FINANCIERS ET EXCEPTIONNELS – OPERATIONS D'ORDRE

Chap/ art. (1)	Libellé	Crédits ouverts (BP+DM+RAR N-1)	Recettes employées (ou restant à employer)			Crédits annulés (3)
			Titres émis	Produits rattachés	Restes à réaliser au 31/12 (2)	
76	Produits financiers (B)	0,00	0,00	0,00	0,00	0,00
77	Produits exceptionnels (C) (5)	0,00	0,00	0,00	0,00	0,00
78	Reprises amortissements et provisions (D) (5)	0,00	0,00			0,00
TOTAL DES RECETTES REELLES = A+B+C+D		4 515 585,95	3 873 802,61	0,00	0,00	641 783,34

042	Opérations ordre transf. entre sections (4)	0,00	0,00			0,00
TOTAL DES RECETTES D'ORDRE		0,00	0,00			0,00

TOTAL DES RECETTES DE FONCTIONNEMENT DE L'EXERCICE (= Total des opérations réelles et d'ordre)	4 515 585,95	3 873 802,61	0,00	0,00	641 783,34
---	---------------------	---------------------	-------------	-------------	-------------------

Pour information R002 Excédent de fonctionnement reporté de N-1	0,00	0,00			
--	-------------	-------------	--	--	--

TOTAL DES RECETTES DE FONCTIONNEMENT CUMULEES	4 515 585,95	3 873 802,61	0,00	0,00	641 783,34
--	---------------------	---------------------	-------------	-------------	-------------------

- (1) Détailler les articles utilisés conformément au plan de comptes.
(2) Recettes justifiées non titrées.
(3) Crédits annulés = Crédits ouverts – Titres émis – Produits rattachés – Restes à réaliser au 31/12.
(4) Cf. définitions du chapitre des opérations d'ordre, *RF 042 = DI 040*.
(5) Hors recettes imputées aux chapitres 015, 016 et 017.

Détail du calcul des ICNE au compte 7622 (6)

Montant des ICNE de l'exercice	0,00
- Montant des ICNE de l'exercice N-1	0,00
= Différence ICNE N – ICNE N-1	0,00

- (6) Si le montant des ICNE de l'exercice est inférieur au montant de l'exercice N-1, le montant du compte 7622 sera négatif.

IV – ANNEXES **IV**
PRESENTATION CROISEE PAR FONCTION – VUE D'ENSEMBLE **A1**

Libellé	01 Opérations non ventilables	0 Services généraux	1 Sécurité	2 Enseignement	3 Culture, jeunesse, sports	4 Prévention médico-sociale
REALISATIONS (de l'exercice + restes à réaliser N-1)						
Dépenses réelles	0	0	0	0	0	0
- Equipements départementaux		0	0	0	0	0
- Equipements non départementaux (c/204)		0	0	0	0	0
- Opérations financières	0					
Dépenses d'ordre	0					
Solde d'exécution reporté de N-1	0					
Total dépenses	0	0	0	0	0	0
Total recettes	244 612	0	0	0	0	0
Solde d'investissement	244 612	0	0	0	0	0

RESTES A REALISER au 31/12/N						
Total RAR dépenses	0	0	0	0	0	0
Total RAR recettes	0	0	0	0	0	0
SOLDE RAR investissement	0	0	0	0	0	0

FONCTIONNEMENT						
REALISATIONS (de l'exercice + restes à réaliser N-1)						
Total dépenses	76 130	0	0	0	0	0
Total recettes	0	0	0	0	0	0
Solde de fonctionnement	-76 130	0	0	0	0	0

RESTES A REALISER au 31/12/N						
Total RAR dépenses	0	0	0	0	0	0
Total RAR recettes	0	0	0	0	0	0
SOLDE RAR fonctionnement	0	0	0	0	0	0

IV – ANNEXES

IV

PRESENTATION CROISEE PAR FONCTION – VUE D'ENSEMBLE

A1

Libellé	5 Action sociale (hors RMI, RSA, APA)	5-4 Revenu minimum d'insertion	5-5 Personnes dépendantes (APA)	5-6 Revenu de solidarité active	6 Réseaux et infrastructures	7 Aménagement et environnement	8 Transports	9 Développement économique	TOTAL
INVESTISSEMENT									
REALISATIONS (de l'exercice + restes à réaliser N-1)									
Dépenses réelles	0	0	0	0	0	0	0	464 721	464 721
- Equipements départementaux	0	0	0	0	0	0	0	464 721	464 721
- Equipements non départementaux (c/204)	0	0	0	0	0	0	0	0	0
- Opérations financières									0
Dépenses d'ordre									0
Solde d'exécution reporté de N-1									0
Total dépenses	0	0	0	0	0	0	0	464 721	464 721
Total recettes	0	0	0	0	0	0	0	727 109	971 721
Solde d'investissement	0	0	0	0	0	0	0	262 388	507 000

RESTES A REALISER au 31/12/N									
Total RAR dépenses	0	0	0	0	0	0	0	507 000	507 000
Total RAR recettes	0	0	0	0	0	0	0	0	0
SOLDE RAR investissement	0	0	0	0	0	0	0	-507 000	-507 000

FONCTIONNEMENT

REALISATIONS (de l'exercice + restes à réaliser N-1)									
Total dépenses	0	0	0	0	0	0	0	3 797 673	3 873 803
Total recettes	0	0	0	0	0	0	0	3 873 803	3 873 803
Solde de fonctionnement	0	0	0	0	0	0	0	76 130	0

RESTES A REALISER au 31/12/N									
Total RAR dépenses	0	0	0	0	0	0	0	0	0
Total RAR recettes	0	0	0	0	0	0	0	0	0
SOLDE RAR fonctionnement	0	0	0	0	0	0	0	0	0

IV – ANNEXES

PRESENTATION CROISEE PAR FONCTION – VUE D'ENSEMBLE

		IV					
		A1					
Art. (1)	Libellé	01 Opérations non ventilables	0 Services généraux	1 Sécurité	2 Enseignement	3 Culture, jeunesse, sports	4 Prévention médico-sociale
INVESTISSEMENT							
DEPENSES							
Total dépenses d'investissement		0	0	0	0	0	0
Dépenses réelles		0	0	0	0	0	0
2033	Frais d'insertion	0	0	0	0	0	0
2157	Matériel et outillage technique	0	0	0	0	0	0
21735	Installations générales (mise à dispo)	0	0	0	0	0	0
21838	Autre matériel informatique	0	0	0	0	0	0
2188	Autres immobilisations corporelles	0	0	0	0	0	0
Dépenses d'ordre		0	0	0	0	0	0
Opérations d'ordre entre section		0	0	0	0	0	0
Opérations patrimoniales		0	0	0	0	0	0
001 Solde d'exécution reporté de N-1		0	0	0	0	0	0
RECETTES							
Total recettes d'investissement		244 612	0	0	0	0	0
Recettes réelles		77 363	0	0	0	0	0
1068	Excédents de fonctionnement capitalisés	77 363	0	0	0	0	0
1313	Subv. transf. Départements	0	0	0	0	0	0
Recettes d'ordre		6 472	0	0	0	0	0
Opérations d'ordre entre section		6 472	0	0	0	0	0
281351	Bâtiments publics	0	0	0	0	0	0
28157	Matériel et outillage techniques	0	0	0	0	0	0
281735	Installations générales (m. à dispo)	0	0	0	0	0	0
281838	Autre matériel informatique	6 472	0	0	0	0	0
281848	Autres matériels de bureau et mobiliers	0	0	0	0	0	0
Opérations patrimoniales		0	0	0	0	0	0
001 Solde d'exécution reporté de N-1		160 777	0	0	0	0	0
FONCTIONNEMENT							

Art. (1)	Libellé	01 Opérations non ventilables	0 Services généraux	1 Sécurité	2 Enseignement	3 Culture, jeunesse, sports	4 Prévention médico-sociale
DEPENSES							
Total dépenses de fonctionnement		76 130	0	0	0	0	0
Dépenses réelles		3 225	0	0	0	0	0
60611	Eau et assainissement	0	0	0	0	0	0
60612	Energie - Electricité	0	0	0	0	0	0
60618	Autres fournitures non stockables	0	0	0	0	0	0
60622	Carburants	0	0	0	0	0	0
60631	Fournitures d'entretien	0	0	0	0	0	0
60632	Fournitures de petit équipement	0	0	0	0	0	0
60636	Vêtements de travail	0	0	0	0	0	0
6064	Fournitures administratives	0	0	0	0	0	0
6068	Autres matières et fournitures	0	0	0	0	0	0
611	Contrats de prestations de services	0	0	0	0	0	0
6135	Locations mobilières	0	0	0	0	0	0
615221	Entretien, réparations bâtiments publics	0	0	0	0	0	0
61551	Entretien matériel roulant	0	0	0	0	0	0
61558	Entretien autres biens mobiliers	0	0	0	0	0	0
6156	Maintenance	0	0	0	0	0	0
6182	Documentation générale et technique	0	0	0	0	0	0
6184	Versements à des organismes de formation	0	0	0	0	0	0
6188	Autres frais divers	0	0	0	0	0	0
6225	Indemnités aux comptable et régisseurs	0	0	0	0	0	0
6241	Transports de biens	0	0	0	0	0	0
6251	Voyages, déplacements et missions	0	0	0	0	0	0
6261	Frais d'affranchissement	0	0	0	0	0	0
6282	Frais de gardiennage	0	0	0	0	0	0
6331	Versement de transport	0	0	0	0	0	0
6332	Cotisations versées au F.N.A.L.	0	0	0	0	0	0
6336	Cotisations CNIPT et CDGFPT	0	0	0	0	0	0
6338	Autres impôts, taxes sur rémunérations	0	0	0	0	0	0
64111	Rémunération principale titulaires	0	0	0	0	0	0
64112	SFT, indemnité résidence	0	0	0	0	0	0
64113	NBI	0	0	0	0	0	0
64118	Autres indemnités titulaires	0	0	0	0	0	0
64131	Rémunérations non tit.	0	0	0	0	0	0
64162	Emplois d'avenir	0	0	0	0	0	0
6417	Rémunérations des apprentis	0	0	0	0	0	0
6451	Cotisations à l'U.R.S.S.A.F.	0	0	0	0	0	0

Art. (1)	Libellé	01 Opérations non ventilables	0 Services généraux	1 Sécurité	2 Enseignement	3 Culture, jeunesse, sports	4 Prévention médico-sociale
6453	Coisations aux caisses de retraites	0	0	0	0	0	0
6454	Coisations aux A.S.S.E.D.I.C.	0	0	0	0	0	0
6472	Prestations familiales directes	0	0	0	0	0	0
6478	Autres charges sociales diverses	0	0	0	0	0	0
6541	Créances admises en non-valeur	3 225	0	0	0	0	0
673	Titres annulés (sur exercices antérieurs)	0	0	0	0	0	0
<i>Dépenses d'ordre</i>		72 905	0	0	0	0	0
<i>Opérations d'ordre entre section</i>		72 905	0	0	0	0	0
6811	<i>Dot. amort. et prov. Immos incorporelles</i>	72 905	0	0	0	0	0
<i>Opérations d'ordre à l'intérieur de la section</i>		0	0	0	0	0	0
002 Déficit de fonctionnement reporté de N-1		0	0	0	0	0	0
RECETTES							
Total recettes de fonctionnement		0	0	0	0	0	0
Recettes réelles		0	0	0	0	0	0
7061	Taxes d'analyse	0	0	0	0	0	0
7518	Recouvrements sur autres redevables	0	0	0	0	0	0
75822	Prise en charge déficit budget annexe	0	0	0	0	0	0
7588	Autres produits divers gestion courante	0	0	0	0	0	0
<i>Recettes d'ordre</i>		0	0	0	0	0	0
<i>Opérations d'ordre entre section</i>		0	0	0	0	0	0
<i>Opérations d'ordre à l'intérieur de la section</i>		0	0	0	0	0	0
002 Excédent de fonctionnement reporté de N-1		0	0	0	0	0	0

(1) A détailler conformément au plan de comptes.

IV – ANNEXES										IV
PRESENTATION CROISEE PAR FONCTION – VUE D'ENSEMBLE										A1

Art. (1)	Libellé	5 Action sociale (hors RMI, RSA, APA)	5-4 Revenu minimum d'insertion	5-5 Personnes dépendantes (APA)	5-6 Revenu de solidarité active	6 Réseaux et infrastructures	7 Aménagement et environnement	8 Transports	9 Développement économique	TOTAL	
											INVESTISSEMENT
DEPENSES											
Total dépenses d'investissement		0	0	0	0	0	0	0	0	464 721	464 721
Dépenses réelles		0	0	0	0	0	0	0	0	464 721	464 721
2033	Frais d'insertion	0	0	0	0	0	0	0	0	2 383	2 383
2157	Matériel et outillage technique	0	0	0	0	0	0	0	0	396 838	396 838
21735	Installations générales (mise à dispo)	0	0	0	0	0	0	0	0	36 736	36 736
21838	Autre matériel informatique	0	0	0	0	0	0	0	0	9 233	9 233
2188	Autres immobilisations corporelles	0	0	0	0	0	0	0	0	19 531	19 531
Dépenses d'ordre		0	0	0	0	0	0	0	0	0	0
Opérations d'ordre entre section		0	0	0	0	0	0	0	0	0	0
Opérations patrimoniales		0	0	0	0	0	0	0	0	0	0
001 Solde d'exécution reporté de N-1		0	0	0	0	0	0	0	0	0	0

RECETTES											
Total recettes d'investissement		0	0	0	0	0	0	0	0	727 109	971 721
Recettes réelles		0	0	0	0	0	0	0	0	660 676	738 039
1068	Excédents de fonctionnement capitalisés	0	0	0	0	0	0	0	0	0	77 363
1313	Subv. transf. Départements	0	0	0	0	0	0	0	0	660 676	660 676
Recettes d'ordre		0	0	0	0	0	0	0	0	66 433	72 905
Opérations d'ordre entre section		0	0	0	0	0	0	0	0	66 433	72 905
281351	Bâtiments publics	0	0	0	0	0	0	0	0	960	960
28157	Matériel et outillage techniques	0	0	0	0	0	0	0	0	51 406	51 406
281735	Installations générales (m. à dispo)	0	0	0	0	0	0	0	0	3 970	3 970
281838	Autre matériel informatique	0	0	0	0	0	0	0	0	5 660	12 132
281848	Autres matériels de bureau et mobiliers	0	0	0	0	0	0	0	0	4 437	4 437
Opérations patrimoniales		0	0	0	0	0	0	0	0	0	0
001 Solde d'exécution reporté de N-1		0	0	0	0	0	0	0	0	0	160 777

Collectivité de Corse - Laboratoire 2A - CA - 2017

Art. (1)	Libellé	5 Action sociale (hors RMI, RSA, APA)	5-4 Revenu minimum d'insertion	5-5 Personnes dépendantes (APA)	5-6 Revenu de solidarité active	6 Réseaux et infrastructures	7 Aménagement et environnement	8 Transports	9 Développement économique	TOTAL
DEPENSES										
Total dépenses de fonctionnement										
	Dépenses réelles	0	0	0	0	0	0	0	3 797 673	3 873 803
60611	Eau et assainissement	0	0	0	0	0	0	0	9 803	9 803
60612	Energie - Electricité	0	0	0	0	0	0	0	32 233	32 233
60618	Autres fournitures non stockables	0	0	0	0	0	0	0	17 589	17 589
60622	Carburants	0	0	0	0	0	0	0	14 811	14 811
60631	Fournitures d'entretien	0	0	0	0	0	0	0	4 449	4 449
60632	Fournitures de petit équipement	0	0	0	0	0	0	0	117 497	117 497
60636	Vêtements de travail	0	0	0	0	0	0	0	2 133	2 133
6064	Fournitures administratives	0	0	0	0	0	0	0	3 231	3 231
6068	Autres matières et fournitures	0	0	0	0	0	0	0	148 250	148 250
611	Contrats de prestations de services	0	0	0	0	0	0	0	118 454	118 454
6135	Localités mobilières	0	0	0	0	0	0	0	27 514	27 514
615221	Entretien, réparations bâtiments publics	0	0	0	0	0	0	0	15 522	15 522
61551	Entretien matériel roulant	0	0	0	0	0	0	0	1 192	1 192
61558	Entretien autres biens mobiliers	0	0	0	0	0	0	0	28 994	28 994
6156	Maintenance	0	0	0	0	0	0	0	28 900	28 900
6182	Documentation générale et technique	0	0	0	0	0	0	0	3 143	3 143
6184	Versements à des organismes de formation	0	0	0	0	0	0	0	9 871	9 871
6188	Autres frais divers	0	0	0	0	0	0	0	58	58
6225	Indemnités aux comptable et régisseurs	0	0	0	0	0	0	0	1 280	1 280
6241	Transports de biens	0	0	0	0	0	0	0	3 097	3 097
6251	Voyages, déplacements et missions	0	0	0	0	0	0	0	20 083	20 083
6261	Frais d'affranchissement	0	0	0	0	0	0	0	12 288	12 288
6282	Frais de gardiennage	0	0	0	0	0	0	0	1 437	1 437
6331	Versement de transport	0	0	0	0	0	0	0	17 821	17 821
6332	Cotisations versées au F.N.A.L.	0	0	0	0	0	0	0	8 116	8 116
6336	Cotisations CNFPT et CDGFPT	0	0	0	0	0	0	0	14 196	14 196
6338	Autres impôts, taxes sur rémunérations	0	0	0	0	0	0	0	4 867	4 867
64111	Rémunération principale titulaires	0	0	0	0	0	0	0	1 388 792	1 388 792
64112	SFT, indemnité résidence	0	0	0	0	0	0	0	52 970	52 970
64113	NBI	0	0	0	0	0	0	0	32 248	32 248
64118	Autres indemnités titulaires	0	0	0	0	0	0	0	662 795	662 795
64131	Rémunérations non tit.	0	0	0	0	0	0	0	161 952	161 952

Collectivité de Corse - Laboratoire 2A - CA - 2017

Art. (1)	Libellé	5 Action sociale (hors RMI, RSA, APA)	5-4 Revenu minimum d'insertion	5-5 Personnes dépendantes (APA)	5-6 Revenu de solidarité active	6 Réseaux et infrastructures	7 Aménagement et environnement	8 Transports	9 Développement économique	TOTAL
64162	Emplois d'avenir	0	0	0	0	0	0	0	15 878	15 878
6417	Rémunérations des apprentis	0	0	0	0	0	0	0	48 460	48 460
6451	Coisations à l'U.R.S.S.A.F.	0	0	0	0	0	0	0	282 644	282 644
6453	Coisations aux caisses de retraites	0	0	0	0	0	0	0	463 975	463 975
6454	Coisations aux A.S.E.D.I.C.	0	0	0	0	0	0	0	12 078	12 078
6472	Prestations familiales directes	0	0	0	0	0	0	0	250	250
6478	Autres charges sociales diverses	0	0	0	0	0	0	0	6 784	6 784
6541	Créances admises en non-valeur	0	0	0	0	0	0	0	3 225	3 225
673	Titres annulés (sur exercices antérieurs)	0	0	0	0	0	0	0	2 020	2 020
<i>Dépenses d'ordre</i>		0	0	0	0	0	0	0	0	72 905
<i>Opérations d'ordre entre section</i>		0	0	0	0	0	0	0	0	72 905
6811	<i>Dot. amort. et prov. Immos incorporelles</i>	0	0	0	0	0	0	0	0	72 905
<i>Opérations d'ordre à l'intérieur de la section</i>		0	0	0	0	0	0	0	0	0
002 Déficit de fonctionnement reporté de N-1		0	0	0	0	0	0	0	0	0

RECETTES										
Total recettes de fonctionnement		0	0	0	0	0	0	0	3 873 803	3 873 803
Recettes réelles		0	0	0	0	0	0	0	3 873 803	3 873 803
7051	Taxes d'analyse	0	0	0	0	0	0	0	1 358 571	1 358 571
7518	Recouvrements sur autres redevables	0	0	0	0	0	0	0	14 109	14 109
75822	Prise en charge déficit budget annexe	0	0	0	0	0	0	0	2 480 996	2 480 996
7588	Autres produits divers gestion courante	0	0	0	0	0	0	0	20 127	20 127
<i>Recettes d'ordre</i>		0	0	0	0	0	0	0	0	0
<i>Opérations d'ordre entre section</i>		0	0	0	0	0	0	0	0	0
<i>Opérations d'ordre à l'intérieur de la section</i>		0	0	0	0	0	0	0	0	0
002 Excédent de fonctionnement reporté de N-1		0	0	0	0	0	0	0	0	0

IV – ANNEXES	IV
PRESENTATION CROISEE PAR FONCTION – OPERATIONS NON VENTILEES	A1/01

OPERATIONS NON-VENTILABLES 01 (hors RAR et reports)

INVESTISSEMENT

Art. (1)	Libellé	Opérations non ventilables 01
DEPENSES		0,00
Dépenses réelles		0,00
Dépenses d'ordre		0,00
040	Opérations ordre transf. entre sections	0,00
041	Opérations patrimoniales	0,00
RECETTES		83 835,15
Recettes réelles		77 363,09
1068	Excédents de fonctionnement capitalisés	77 363,09
Recettes d'ordre		6 472,06
040	Opérations ordre transf. entre sections	6 472,06
281838	Autre matériel informatique	6 472,06
041	Opérations patrimoniales	0,00

(1) A détailler conformément au plan de comptes.

FONCTIONNEMENT

Art. (1)	Libellé	Opérations non ventilables 01
DEPENSES		76 129,90
Dépenses réelles		3 225,34
6541	Créances admises en non-valeur	3 225,34
Dépenses d'ordre		72 904,56
042	Opérations ordre transf. entre sections	72 904,56
6811	Dot. amort. et prov. Immos incorporelles	72 904,56
043	Opérations ordre intérieur de la section	0,00
RECETTES		0,00
Recettes réelles		0,00
Recettes d'ordre		0,00
042	Opérations ordre transf. entre sections	0,00
043	Opérations ordre intérieur de la section	0,00

(1) A détailler conformément au plan de comptes.

IV – ANNEXES	IV
PRESENTATION CROISEE PAR FONCTION	A1/0

FONCTION 0 – Services généraux (hors RAR)

INVESTISSEMENT

Art. (1)	Libellé	202 Admn. gén. (autres moyens généraux)	21 Assemblée locale	23 Information, communication, publicité	4 Coopération décent., action européenne		TOTAL DE LA FONCTION (hors 01)
					41 Subvention globale	48 Autres	
	DEPENSES REELLES	0,00	0,00	0,00	0,00	0,00	0,00
	Equipements départementaux	0,00	0,00	0,00	0,00	0,00	0,00
	Equipements non départementaux (c/204)	0,00	0,00	0,00	0,00	0,00	0,00
	RECETTES REELLES	0,00	0,00	0,00	0,00	0,00	0,00

FONCTIONNEMENT

Art. (1)	Libellé	20 Administration générale collectivité		21 Assemblée locale	23 Information, communication, publicité	4 Coopération décent., action européenne		TOTAL DE LA FONCTION (hors 01)
		201 Admn. gén. (personnel non ventilable)	202 Admn. gén. (autres moyens généraux)			41 Subvention globale	48 Autres	
	DEPENSES REELLES	0,00	0,00	0,00	0,00	0,00	0,00	0,00
	RECETTES REELLES	0,00	0,00	0,00	0,00	0,00	0,00	0,00

(1) A détailler conformément au plan de comptes.

IV – ANNEXES	IV
PRESENTATION CROISEE PAR FONCTION	A1/1

FONCTION 1 – Sécurité (hors RAR)

INVESTISSEMENT

Art. (1)	Libellé	0 Services communs	1 Gendarmerie, police, sécurité, justice	2 Incendie et Secours	8 Autres Interventions de protection	TOTAL DE LA FONCTION
	DEPENSES REELLES	0,00	0,00	0,00	0,00	0,00
	Equipements départementaux	0,00	0,00	0,00	0,00	0,00
	Equipements non départementaux (c/204)	0,00	0,00	0,00	0,00	0,00
	RECETTES REELLES	0,00	0,00	0,00	0,00	0,00

FONCTIONNEMENT

Art. (1)	Libellé	0 Services communs	1 Gendarmerie, police, sécurité, justice	2 Incendie et Secours	8 Autres Interventions de protection	TOTAL DE LA FONCTION
	DEPENSES REELLES	0,00	0,00	0,00	0,00	0,00
	RECETTES REELLES	0,00	0,00	0,00	0,00	0,00

(1) A détailler conformément au plan de comptes.

IV – ANNEXES	IV
PRESENTATION CROISEE PAR FONCTION	A1/2

FONCTION 2 – Enseignement (hors RAR)

INVESTISSEMENT

Art. (1)	Libellé	0 Services communs	1 Enseignement du premier degré	2 Enseignement du second degré	
				21 Collèges	22 Lycées
	DEPENSES REELLES	0,00	0,00	0,00	0,00
	Equipements départementaux	0,00	0,00	0,00	0,00
	Equipements non départementaux (c/204)	0,00	0,00	0,00	0,00
	RECETTES REELLES	0,00	0,00	0,00	0,00

FONCTIONNEMENT

Art. (1)	Libellé	0 Services communs	1 Enseignement du premier degré	2 Enseignement du second degré	
				21 Collèges	22 Lycées
	DEPENSES REELLES	0,00	0,00	0,00	0,00
	RECETTES REELLES	0,00	0,00	0,00	0,00

(1) A détailler conformément au plan de comptes.

IV – ANNEXES	IV
PRESENTATION CROISEE PAR FONCTION	A1/2

FONCTION 2 – Enseignement

INVESTISSEMENT

Art. (1)	Libellé	3 Enseignement supérieur	4 Formation pro. , apprentissage (COM)	8 Autres services périscolaires	TOTAL DE LA FONCTION
	DEPENSES REELLES	0,00	0,00	0,00	0,00
	Equipements départementaux	0,00	0,00	0,00	0,00
	Equipements non départementaux (c/204)	0,00	0,00	0,00	0,00
	RECETTES REELLES	0,00	0,00	0,00	0,00

FONCTIONNEMENT

Art. (1)	Libellé	3 Enseignement supérieur	4 Formation pro. , apprentissage (COM)	8 Autres services périscolaires	TOTAL DE LA FONCTION
	DEPENSES REELLES	0,00	0,00	0,00	0,00
	RECETTES REELLES	0,00	0,00	0,00	0,00

IV – ANNEXES	IV
PRESENTATION CROISEE PAR FONCTION	A1/3

FONCTION 3 – Culture, vie sociale, jeunesse, sports et loisirs (hors RAR)

INVESTISSEMENT

Art. (1)	Libellé	0 Services communs	1 Culture		
			11 Activités artistiques, action culturelle	12 Patrimoine (musées, monuments...)	13 Bibliothèques et médiathèques
	DEPENSES REELLES	0,00	0,00	0,00	0,00
	Equipements départementaux	0,00	0,00	0,00	0,00
	Equipements non départementaux (c/204)	0,00	0,00	0,00	0,00
	RECETTES REELLES	0,00	0,00	0,00	0,00

FONCTIONNEMENT

Art. (1)	Libellé	0 Services communs	1 Culture		
			11 Activités artistiques, action culturelle	12 Patrimoine (musées, monuments...)	13 Bibliothèques et médiathèques
	DEPENSES REELLES	0,00	0,00	0,00	0,00
	RECETTES REELLES	0,00	0,00	0,00	0,00

(1) A détailler conformément au plan de comptes.

IV – ANNEXES	IV
PRESENTATION CROISEE PAR FONCTION	A1/3

FONCTION 3 – Culture, vie sociale, jeunesse, sports et loisirs

INVESTISSEMENT

Art. (1)	Libellé	1 Culture		2 Sports	3 Jeunesse (action socio-éducative...)	TOTAL DE LA FONCTION
		14 Musées	15 Services d'archives			
	DEPENSES REELLES	0,00	0,00	0,00	0,00	0,00
	Equipements départementaux	0,00	0,00	0,00	0,00	0,00
	Equipements non départementaux (c/204)	0,00	0,00	0,00	0,00	0,00
	RECETTES REELLES	0,00	0,00	0,00	0,00	0,00

FONCTIONNEMENT

Art. (1)	Libellé	1 Culture		2 Sports	3 Jeunesse (action socio-éducative...)	TOTAL DE LA FONCTION
		14 Musées	15 Services d'archives			
	DEPENSES REELLES	0,00	0,00	0,00	0,00	0,00
	RECETTES REELLES	0,00	0,00	0,00	0,00	0,00

IV – ANNEXES	IV
PRESENTATION CROISEE PAR FONCTION	A1/4

FONCTION 4 – Prévention médico-sociale (hors RAR)

INVESTISSEMENT

Art. (1)	Libellé	0 Services communs	1 PMI et planification familiale	2 Prévention et éducation pour la santé	8 Autres actions	TOTAL DE LA FONCTION
	DEPENSES REELLES	0,00	0,00	0,00	0,00	0,00
	Equipements départementaux	0,00	0,00	0,00	0,00	0,00
	Equipements non départementaux (c/204)	0,00	0,00	0,00	0,00	0,00
	RECETTES REELLES	0,00	0,00	0,00	0,00	0,00

FONCTIONNEMENT

Art. (1)	Libellé	0 Services communs	1 PMI et planification familiale	2 Prévention et éducation pour la santé	8 Autres actions	TOTAL DE LA FONCTION
	DEPENSES REELLES	0,00	0,00	0,00	0,00	0,00
	RECETTES REELLES	0,00	0,00	0,00	0,00	0,00

(1) A détailler conformément au plan de comptes.

IV – ANNEXES	IV
PRESENTATION CROISEE PAR FONCTION	A1/5

FONCTION 5 – Action sociale (hors RMI, APA et RSA) (hors RAR)

INVESTISSEMENT

Art. (1)	Libellé	0 Services communs	1 Famille et enfance	2 Personnes handicapées
	DEPENSES REELLES	0,00	0,00	0,00
	Equipements départementaux	0,00	0,00	0,00
	Equipements non départementaux (c/204)	0,00	0,00	0,00
	RECETTES REELLES	0,00	0,00	0,00

FONCTIONNEMENT

Art. (1)	Libellé	0 Services communs	1 Famille et enfance	2 Personnes handicapées
	DEPENSES REELLES	0,00	0,00	0,00
	RECETTES REELLES	0,00	0,00	0,00

(1) A détailler conformément au plan de comptes.

IV – ANNEXES	IV
PRESENTATION CROISEE PAR FONCTION	A1/5

FONCTION 5 – Action sociale (hors RMI, APA et RSA)

INVESTISSEMENT

Art. (1)	Libellé	3 Personnes âgées			8 Autres interventions sociales	TOTAL DE LA FONCTION
		31 Forfait autonomie	32 Autres actions de prévention	38 Autres		
	DEPENSES REELLES	0,00	0,00	0,00	0,00	0,00
	Equipements départementaux	0,00	0,00	0,00	0,00	0,00
	Equipements non départementaux (c/204)	0,00	0,00	0,00	0,00	0,00
	RECETTES REELLES	0,00	0,00	0,00	0,00	0,00

FONCTIONNEMENT

Art. (1)	Libellé	3 Personnes âgées			8 Autres Interventions sociales	TOTAL DE LA FONCTION
		31 Forfait autonomie	32 Autres actions de prévention	38 Autres		
	DEPENSES REELLES	0,00	0,00	0,00	0,00	0,00
	RECETTES REELLES	0,00	0,00	0,00	0,00	0,00

IV – ANNEXES	IV
PRESENTATION CROISEE PAR FONCTION	A1/5-4

SOUS-FONCTION 5-4 – Revenu minimum d'insertion (hors RAR)

INVESTISSEMENT

Art. (1)	Libellé	1 Insertion sociale	2 Santé	3 Logement	4 Insertion professionnelle
	DEPENSES REELLES	0,00	0,00	0,00	0,00
	Equipements départementaux	0,00	0,00	0,00	0,00
	Equipements non départementaux (c/204)	0,00	0,00	0,00	0,00
	RECETTES REELLES	0,00	0,00	0,00	0,00

FONCTIONNEMENT

Art. (1)	Libellé	1 insertion sociale	2 Santé	3 Logement	4 Insertion professionnelle
	DEPENSES REELLES	0,00	0,00	0,00	0,00
	RECETTES REELLES	0,00	0,00	0,00	0,00

(1) A détailler conformément au plan de comptes.

IV – ANNEXES	IV
PRESENTATION CROISEE PAR FONCTION	A1/5-4

SOUS-FONCTION 5-4 – Revenu minimum d'insertion

INVESTISSEMENT

Art. (1)	Libellé	5 Évaluation des dépenses engagées	6 Dépenses de structure	8 Autres dépenses au titre du RMI	TOTAL DE LA SOUS-FONCTION
	DEPENSES REELLES	0,00	0,00	0,00	0,00
	Equipements départementaux	0,00	0,00	0,00	0,00
	Equipements non départementaux (c/204)	0,00	0,00	0,00	0,00
	RECETTES REELLES	0,00	0,00	0,00	0,00

FONCTIONNEMENT

Art. (1)	Libellé	5 Évaluation des dépenses engagées	6 Dépenses de structure	7 Revenu minimum d'insertion - RMA		8 Autres dépenses au titre du RMI	TOTAL DE LA SOUS-FONCTION
				71 Revenu minimum d'insertion - Allocations	72 Revenu minimum d'activité		
	DEPENSES REELLES	0,00	0,00	0,00	0,00	0,00	0,00
	RECETTES REELLES	0,00	0,00	0,00	0,00	0,00	0,00

IV – ANNEXES	IV
PRESENTATION CROISEE PAR FONCTION	A1/5-5

SOUS-FONCTION 5-5 – Personnes dépendantes (APA) (hors RAR)

FONCTIONNEMENT

Art. (1)	Libellé	0 Services communs	1 APA à domicile	2 APA versée au bénéficiaire en établiss	3 APA versée à l'établissement	TOTAL DE LA SOUS-FONCTION
	DEPENSES REELLES	0,00	0,00	0,00	0,00	0,00
	RECETTES REELLES	0,00	0,00	0,00	0,00	0,00

(1) A détailler conformément au plan de comptes.

IV – ANNEXES	IV
PRESENTATION CROISEE PAR FONCTION	A1/5-6

SOUS-FONCTION 5-6 – Revenu de solidarité active (hors RAR)

INVESTISSEMENT

Art. (1)	Libellé	1 Insertion sociale	2 Santé	3 Logement	4 Insertion professionnelle
	DEPENSES REELLES	0,00	0,00	0,00	0,00
	Equipements départementaux	0,00	0,00	0,00	0,00
	Equipements non départementaux (c/204)	0,00	0,00	0,00	0,00
	RECETTES REELLES	0,00	0,00	0,00	0,00

FONCTIONNEMENT

Art. (1)	Libellé	1 Insertion sociale	2 Santé	3 Logement	4 Insertion professionnelle
	DEPENSES REELLES	0,00	0,00	0,00	0,00
	RECETTES REELLES	0,00	0,00	0,00	0,00

(1) A détailler conformément au plan de comptes.

IV – ANNEXES	IV
PRESENTATION CROISEE PAR FONCTION	A1/5-6

SOUS-FONCTION 5-6 – Revenu de solidarité active

INVESTISSEMENT

Art. (1)	Libellé	5 Evaluation des dépenses engagées	6 Dépenses de structure	8 Autres dépenses au titre du RSA	TOTAL DE LA SOUS-FONCTION
	DEPENSES REELLES	0,00	0,00	0,00	0,00
	Equipements départementaux	0,00	0,00	0,00	0,00
	Equipements non départementaux (c/204)	0,00	0,00	0,00	0,00
	RECETTES REELLES	0,00	0,00	0,00	0,00

FONCTIONNEMENT

Art. (1)	Libellé	5 Evaluation des dépenses engagées	6 Dépenses de structure	7 Allocations RSA	8 Autres dépenses au titre du RSA	TOTAL DE LA SOUS-FONCTION
	DEPENSES REELLES	0,00	0,00	0,00	0,00	0,00
	RECETTES REELLES	0,00	0,00	0,00	0,00	0,00

IV – ANNEXES	IV
PRESENTATION CROISEE PAR FONCTION	A1/6

FONCTION 6 – Réseaux et infrastructures (hors RAR)

INVESTISSEMENT

Art. (1)	Libellé	0 Services communs	1 Eaux et assainissement	2 Routes et voirie		
				21 Réseau routier départemental	22 Viabilité hivernale et aléas climatiques	28 Autres réseaux de voirie
	DEPENSES REELLES	0,00	0,00	0,00	0,00	0,00
	Equipements départementaux	0,00	0,00	0,00	0,00	0,00
	Equipements non départementaux (c/204)	0,00	0,00	0,00	0,00	0,00
	RECETTES REELLES	0,00	0,00	0,00	0,00	0,00

FONCTIONNEMENT

Art. (1)	Libellé	0 Services communs	1 Eaux et assainissement	2 Routes et voirie		
				21 Réseau routier départemental	22 Viabilité hivernale et aléas climatiques	28 Autres réseaux de voirie
	DEPENSES REELLES	0,00	0,00	0,00	0,00	0,00
	RECETTES REELLES	0,00	0,00	0,00	0,00	0,00

(1) A détailler conformément au plan de comptes.

IV – ANNEXES	IV
PRESENTATION CROISEE PAR FONCTION	A1/6

FONCTION 6 – Réseaux et infrastructures

INVESTISSEMENT

Art. (1)	Libellé	3 Infrastructures ferroviaires et aéroport	4 Infrastructures fluviales, maritimes	8 Autres réseaux	TOTAL DE LA FONCTION
	DEPENSES REELLES	0,00	0,00	0,00	0,00
	Equipements départementaux	0,00	0,00	0,00	0,00
	Equipements non départementaux (c/204)	0,00	0,00	0,00	0,00
	RECETTES REELLES	0,00	0,00	0,00	0,00

FONCTIONNEMENT

Art. (1)	Libellé	3 Infrastructures ferroviaires et aéroport	4 Infrastructures fluviales, maritimes	8 Autres réseaux	TOTAL DE LA FONCTION
	DEPENSES REELLES	0,00	0,00	0,00	0,00
	RECETTES REELLES	0,00	0,00	0,00	0,00

IV – ANNEXES	IV
PRESENTATION CROISEE PAR FONCTION	A1/7

FONCTION 7 – Aménagement et environnement (hors RAR)

INVESTISSEMENT

Art. (1)	Libellé	0 Services communs	1 Aménagement et développement urbain	2 Logement	3 Environnement	
					31 Actions de traitement des déchets	38 Autres actions en faveur milieu naturel
	DEPENSES REELLES	0,00	0,00	0,00	0,00	0,00
	Equipements départementaux	0,00	0,00	0,00	0,00	0,00
	Equipements non départementaux (c/204)	0,00	0,00	0,00	0,00	0,00
	RECETTES REELLES	0,00	0,00	0,00	0,00	0,00

FONCTIONNEMENT

Art. (1)	Libellé	0 Services communs	1 Aménagement et développement urbain	2 Logement	3 Environnement	
					31 Actions de traitement des déchets	38 Autres actions en faveur milieu naturel
	DEPENSES REELLES	0,00	0,00	0,00	0,00	0,00
	RECETTES REELLES	0,00	0,00	0,00	0,00	0,00

(1) A détailler conformément au plan de comptes.

IV – ANNEXES	IV
PRESENTATION CROISEE PAR FONCTION	A1/7

FONCTION 7 – Aménagement et environnement

INVESTISSEMENT

Art. (1)	Libellé	4 Aménagement et développement rural	TOTAL DE LA FONCTION
	DEPENSES REELLES	0,00	0,00
	Equipements départementaux	0,00	0,00
	Equipements non départementaux (c/204)	0,00	0,00
	RECETTES REELLES	0,00	0,00

FONCTIONNEMENT

Art. (1)	Libellé	4 Aménagement et développement rural	TOTAL DE LA FONCTION
	DEPENSES REELLES	0,00	0,00
	RECETTES REELLES	0,00	0,00

IV – ANNEXES	IV
PRESENTATION CROISEE PAR FONCTION	A1/8

FONCTION 8 – Transports (hors RAR)

INVESTISSEMENT

Art. (1)	Libellé	0 Services communs	1 Transports scolaires	2 Transports publics de voyageurs	
				21 Routier	22 Ferroviaire
	DEPENSES REELLES	0,00	0,00	0,00	0,00
	Equipements départementaux	0,00	0,00	0,00	0,00
	Equipements non départementaux (c/204)	0,00	0,00	0,00	0,00
	RECETTES REELLES	0,00	0,00	0,00	0,00

FONCTIONNEMENT

Art. (1)	Libellé	0 Services communs	1 Transports scolaires	2 Transports publics de voyageurs	
				21 Routier	22 Ferroviaire
	DEPENSES REELLES	0,00	0,00	0,00	0,00
	RECETTES REELLES	0,00	0,00	0,00	0,00

(1) A détailler conformément au plan de comptes.

IV – ANNEXES	IV
PRESENTATION CROISEE PAR FONCTION	A1/8

FONCTION 8 – Transports

INVESTISSEMENT

Art. (1)	Libellé	2 Transports publics de voyageurs			8 Autres	TOTAL DE LA FONCTION
		23 Maritime	24 Fluvial	25 Aérien		
	DEPENSES REELLES	0,00	0,00	0,00	0,00	0,00
	Equipements départementaux	0,00	0,00	0,00	0,00	0,00
	Equipements non départementaux (c/204)	0,00	0,00	0,00	0,00	0,00
	RECETTES REELLES	0,00	0,00	0,00	0,00	0,00

FONCTIONNEMENT

Art. (1)	Libellé	2 Transports publics de voyageurs			8 Autres	TOTAL DE LA FONCTION
		23 Maritime	24 Fluvial	25 Aérien		
	DEPENSES REELLES	0,00	0,00	0,00	0,00	0,00
	RECETTES REELLES	0,00	0,00	0,00	0,00	0,00

IV – ANNEXES	IV
PRESENTATION CROISEE PAR FONCTION	A1/9

FONCTION 9 – Développement économique (hors RAR)

INVESTISSEMENT

Art. (1)	Libellé	0 Services communs	1 Structures animation, développement éco.	2 Agriculture et pêche	
				21 Laboratoire départemental	28 Autres
DEPENSES REELLES		0,00	0,00	464 720,53	0,00
Equipements départementaux		0,00	0,00	464 720,53	0,00
2033	Frais d'insertion	0,00	0,00	2 383,32	0,00
2157	Matériel et outillage technique	0,00	0,00	396 838,25	0,00
21735	Installations générales (mise à dispo)	0,00	0,00	36 735,86	0,00
21838	Autre matériel informatique	0,00	0,00	9 232,50	0,00
2188	Autres immobilisations corporelles	0,00	0,00	19 530,60	0,00
Equipements non départementaux (c/204)		0,00	0,00	0,00	0,00
RECETTES REELLES		0,00	0,00	660 676,02	0,00
1313	Subv. transf. Départements	0,00	0,00	660 676,02	0,00

FONCTIONNEMENT

Art. (1)	Libellé	0 Services communs	1 Structures animation, développement éco.	2 Agriculture et pêche	
				21 Laboratoire départemental	28 Autres
DEPENSES REELLES		0,00	0,00	3 797 672,71	0,00
60611	Eau et assainissement	0,00	0,00	9 802,96	0,00
60612	Energie - Electricité	0,00	0,00	32 232,53	0,00
60618	Autres fournitures non stockables	0,00	0,00	17 588,60	0,00
60622	Carburants	0,00	0,00	14 810,60	0,00
60631	Fournitures d'entretien	0,00	0,00	4 449,23	0,00
60632	Fournitures de petit équipement	0,00	0,00	117 497,19	0,00
60636	Vêtements de travail	0,00	0,00	2 132,91	0,00
6064	Fournitures administratives	0,00	0,00	3 230,91	0,00
6068	Autres matières et fournitures	0,00	0,00	148 250,25	0,00
611	Contrats de prestations de services	0,00	0,00	118 453,88	0,00
6135	Locations mobilières	0,00	0,00	27 513,58	0,00
615221	Entretien, réparations bâtiments publics	0,00	0,00	15 521,62	0,00
61551	Entretien matériel roulant	0,00	0,00	1 191,69	0,00
61558	Entretien autres biens mobiliers	0,00	0,00	28 993,85	0,00
6156	Maintenance	0,00	0,00	28 899,97	0,00
6182	Documentation générale et technique	0,00	0,00	3 143,38	0,00
6184	Versements à des organismes de formation	0,00	0,00	9 871,00	0,00
6188	Autres frais divers	0,00	0,00	58,00	0,00
6225	Indemnités aux comptable et régisseurs	0,00	0,00	1 280,00	0,00
6241	Transports de biens	0,00	0,00	3 097,20	0,00
6251	Voyages, déplacements et missions	0,00	0,00	20 082,83	0,00
6261	Frais d'affranchissement	0,00	0,00	12 288,19	0,00
6282	Frais de gardiennage	0,00	0,00	1 437,07	0,00
6331	Versement de transport	0,00	0,00	17 821,10	0,00
6332	Cotisations versées au F.N.A.L.	0,00	0,00	8 115,87	0,00
6336	Cotisations CNFPT et CDGFPT	0,00	0,00	14 195,91	0,00
6338	Autres impôts, taxes sur rémunérations	0,00	0,00	4 866,98	0,00
64111	Rémunération principale titulaires	0,00	0,00	1 388 791,99	0,00
64112	SFT, indemnité résidence	0,00	0,00	52 970,40	0,00
64113	NBI	0,00	0,00	32 248,40	0,00

Collectivité de Corse - Laboratoire 2A - CA - 2017

Art. (1)	Libellé	0 Services communs	1 Structures animation, développement éco.	2 Agriculture et pêche	
				21 Laboratoire départemental	28 Autres
64118	Autres indemnités titulaires	0,00	0,00	662 794,70	0,00
64131	Rémunérations non tit.	0,00	0,00	161 951,50	0,00
64162	Emplois d'avenir	0,00	0,00	15 878,09	0,00
6417	Rémunérations des apprentis	0,00	0,00	48 459,73	0,00
6451	Cotisations à l'U.R.S.S.A.F.	0,00	0,00	282 643,73	0,00
6453	Cotisations aux caisses de retraites	0,00	0,00	463 974,60	0,00
6454	Cotisations aux A.S.S.E.D.I.C.	0,00	0,00	12 078,32	0,00
6472	Prestations familiales directes	0,00	0,00	250,00	0,00
6478	Autres charges sociales diverses	0,00	0,00	6 783,75	0,00
673	Titres annulés (sur exercices antérieurs)	0,00	0,00	2 020,20	0,00
RECETTES REELLES		0,00	0,00	3 873 802,61	0,00
7061	Taxes d'analyse	0,00	0,00	1 358 571,19	0,00
7518	Recouvrements sur autres redevables	0,00	0,00	14 108,78	0,00
75822	Prise en charge déficit budget annexe	0,00	0,00	2 480 995,88	0,00
7588	Autres produits divers gestion courante	0,00	0,00	20 126,76	0,00

(1) A détailler conformément au plan de comptes.

IV – ANNEXES	IV
PRESENTATION CROISEE PAR FONCTION	A1/9

FONCTION 9 – Développement économique**INVESTISSEMENT**

Art. (1)	Libellé	3 Industrie, commerce et artisanat	4 Développement touristique	5 Maintien services publics non départ.	TOTAL DE LA FONCTION
DEPENSES REELLES		0,00	0,00	0,00	464 720,53
Equipements départementaux		0,00	0,00	0,00	464 720,53
2033	Frais d'insertion	0,00	0,00	0,00	2 383,32
2157	Matériel et outillage technique	0,00	0,00	0,00	396 838,25
21735	Installations générales (mise à dispo)	0,00	0,00	0,00	36 735,86
21838	Autre matériel informatique	0,00	0,00	0,00	9 232,50
2188	Autres immobilisations corporelles	0,00	0,00	0,00	19 530,80
Equipements non départementaux (c/204)		0,00	0,00	0,00	0,00
RECETTES REELLES		0,00	0,00	0,00	660 676,02
1313	Subv. transf. Départements	0,00	0,00	0,00	660 676,02

FONCTIONNEMENT

Art. (1)	Libellé	3 Industrie, commerce et artisanat	4 Développement touristique	5 Maintien services publics non départ.	TOTAL DE LA FONCTION
DEPENSES REELLES		0,00	0,00	0,00	3 797 672,71
60611	Eau et assainissement	0,00	0,00	0,00	9 802,96
60612	Energie - Electricité	0,00	0,00	0,00	32 232,53
60618	Autres fournitures non stockables	0,00	0,00	0,00	17 588,60
60622	Carburants	0,00	0,00	0,00	14 810,60
60631	Fournitures d'entretien	0,00	0,00	0,00	4 449,23
60632	Fournitures de petit équipement	0,00	0,00	0,00	117 497,19
60636	Vêtements de travail	0,00	0,00	0,00	2 132,91
6064	Fournitures administratives	0,00	0,00	0,00	3 230,91
6068	Autres matières et fournitures	0,00	0,00	0,00	148 250,25
611	Contrats de prestations de services	0,00	0,00	0,00	118 453,88
6135	Locations mobilières	0,00	0,00	0,00	27 513,58
615221	Entretien, réparations bâtiments publics	0,00	0,00	0,00	15 521,62
61551	Entretien matériel roulant	0,00	0,00	0,00	1 191,69
61558	Entretien autres biens mobiliers	0,00	0,00	0,00	28 993,85
6156	Mainenance	0,00	0,00	0,00	28 899,97
6182	Documentation générale et technique	0,00	0,00	0,00	3 143,38
6184	Versements à des organismes de formation	0,00	0,00	0,00	9 871,00
6188	Autres frais divers	0,00	0,00	0,00	58,00
6225	Indemnités aux comptable et régisseurs	0,00	0,00	0,00	1 280,00
6241	Transports de biens	0,00	0,00	0,00	3 097,20
6251	Voyages, déplacements et missions	0,00	0,00	0,00	20 082,83
6261	Frais d'affranchissement	0,00	0,00	0,00	12 288,19
6282	Frais de gardiennage	0,00	0,00	0,00	1 437,07
6331	Versement de transport	0,00	0,00	0,00	17 821,10
6332	Cotisations versées au F.N.A.L.	0,00	0,00	0,00	8 115,87
6336	Cotisations CNFPT et CDGFPT	0,00	0,00	0,00	14 195,91
6338	Autres impôts, taxes sur rémunérations	0,00	0,00	0,00	4 866,98
64111	Rémunération principale titulaires	0,00	0,00	0,00	1 388 791,99
64112	SFT, indemnité résidence	0,00	0,00	0,00	52 970,40
64113	NBI	0,00	0,00	0,00	32 248,40
64118	Autres indemnités titulaires	0,00	0,00	0,00	662 794,70
64131	Rémunérations non tit.	0,00	0,00	0,00	161 951,50

Collectivité de Corse - Laboratoire 2A - CA - 2017

Art. (1)	Libellé	3 Industrie, commerce et artisanat	4 Développement touristique	5 Maintien services publics non départ.	TOTAL DE LA FONCTION
64162	Emplois d'avenir	0,00	0,00	0,00	15 878,09
6417	Rémunérations des apprentis	0,00	0,00	0,00	48 459,73
6451	Cotisations à l'U.R.S.S.A.F.	0,00	0,00	0,00	282 643,73
6453	Cotisations aux caisses de retraites	0,00	0,00	0,00	463 974,60
6454	Cotisations aux A.S.S.E.D.I.C.	0,00	0,00	0,00	12 078,32
6472	Prestations familiales directes	0,00	0,00	0,00	250,00
6478	Autres charges sociales diverses	0,00	0,00	0,00	6 783,75
673	Titres annulés (sur exercices antérieurs	0,00	0,00	0,00	2 020,20
RECETTES REELLES		0,00	0,00	0,00	3 873 802,61
7061	Taxes d'analyse	0,00	0,00	0,00	1 358 571,19
7518	Recouvrements sur autres redevables	0,00	0,00	0,00	14 108,78
75822	Prise en charge déficit budget annexe	0,00	0,00	0,00	2 480 995,88
7588	Autres produits divers gestion courante	0,00	0,00	0,00	20 126,76

IV – ANNEXES		IV
ELEMENTS DU BILAN – ETAT DE LA DETTE – DETAIL DES CREDITS DE TRESORERIE		B1.1

B1.1 – DETAIL DES CREDITS DE TRESORERIE (1)

Nature (Pour chaque ligne, indiquer le numéro de contrat)	Date de la décision de réaliser la ligne de trésorerie (2)	Montant maximum autorisé au 01/01/N	Montant des tirages N	Montant des remboursements N		Encours restant dû au 31/12/N
				Intérêts (3)	Remboursement du tirage	
5191 Avances du Trésor						
5192 Avances de trésorerie						
51931 Lignes de trésorerie						
51932 Lignes de trésorerie liées à un emprunt						
5194 Billets de trésorerie						
5198 Autres crédits de trésorerie						
519 Crédits de trésorerie (Total)		0,00	0,00	0,00	0,00	0,00

(1) Circulaire n° NOR : INTB8600071C du 22/02/1989.

(2) Indiquer la date de la délibération de l'assemblée autorisant la ligne de trésorerie ou la date de la décision de l'ordonnateur de réaliser la ligne de trésorerie sur la base d'un montant maximum autorisé par l'organe délibérant (article L. 3211-2 du CGCT).

(3) Il s'agit des intérêts comptabilisés au compte 6615, sauf pour les emprunts assortis d'une option de tirage sur ligne de trésorerie pour lesquels les intérêts sont comptabilisés au compte 66111 et sauf pour les billets de trésorerie pour lesquels les intérêts sont comptabilisés au compte 6618.

IV – ANNEXES

IV

ELEMENTS DU BILAN – ETAT DE LA DETTE – REPARTITION PAR NATURE DE DETTE

B1.2

B1.2 – REPARTITION PAR NATURE DE DETTE (hors 16449 et 166)

Nature (Pour chaque ligne, indiquer le numéro de contrat)	Date de signature	Date d'émission ou date de mobilisation (1)	Date du premier remboursement	Nominal (2)	Type de taux d'intérêt (3)	Index (4)	Taux initial		Devise	Périodicité des remboursements (6)	Profil d'amortissement (7)	Possibilité de remboursement anticipé O/N	Catégorie d'emprunt (8)
							Niveau de taux (5)	Taux actuariel					
							Emprunts et dettes à l'origine du contrat						
163 Emprunts obligataires (Total)				0,00									
164 Emprunts auprès d'établissement de crédit (Total)				0,00									
1641 Emprunts en euros (total)				0,00									
1643 Emprunts en devises (total)				0,00									
16441 Emprunts assortis d'une option de tirage sur ligne de trésorerie (total)				0,00									
165 Dépôts et cautionnements reçus (Total)				0,00									
167 Emprunts et dettes assortis de conditions particulières (Total)				0,00									
1671 Avances consolidées du Trésor (total)				0,00									
1672 Emprunts sur comptes spéciaux du Trésor (total)				0,00									
1675 Dettes pour METP et PPP (total)				0,00									
1676 Dettes envers locataires-acquéreurs (total)				0,00									
1678 Autres emprunts et dettes (total)				0,00									
168 Emprunts et dettes assimilés (Total)				0,00									

Emprunts et dettes à l'origine du contrat															
Nature (Pour chaque ligne, indiquer le numéro de contrat)	Organisme prêteur ou chef de file	Date de signature	Date d'émission ou date de mobilisation (1)	Date du premier remboursement	Nominal (2)	Type de taux d'intérêt (3)	Index (4)	Taux initial		Devise	Périodicité des remboursements (6)	Profil d'amortissement (7)	Possibilité de remboursement anticipé O/N	Catégorie d'emprunt (8)	
								Niveau de taux (5)	Taux actuariel						
1681 Autres emprunts (total)					0,00										
1682 Bons à moyen terme négociables (total)					0,00										
1687 Autres dettes (total)					0,00										
Total général					0,00										

(1) Si un emprunt donne lieu à plusieurs mobilisations, indiquer la date de la première mobilisation.

(2) Nominal : montant emprunté à l'origine.

(3) Type de taux d'intérêt : F : fixe ; V : variable simple ; C : complexe (c'est-à-dire un taux variable qui n'est pas seulement défini comme la simple addition d'un taux usuel de référence et d'une marge exprimée en point de pourcentage).

(4) Mentionner le ou les types d'index (ex : Euribor 3 mois).

(5) Indiquer le niveau de taux à l'origine du contrat.

(6) Indiquer la périodicité des remboursements : A : annuelle ; M : mensuelle, B : bimestrielle, S : semestrielle, T : trimestrielle, X autre.

(7) Indiquer C pour amortissement constant, P pour amortissement progressif, F pour *in fine*, X pour autres à préciser.

(8) Catégorie d'emprunt à l'origine. Exemple A-1 (cf. la classification des emprunts suivant la typologie de la circulaire IOCB1015077C du 25 juin 2010 sur les produits financiers offerts aux collectivités territoriales).

IV – ANNEXES

IV

ELEMENTS DU BILAN – ETAT DE LA DETTE – REPARTITION PAR NATURE DE DETTE

B1.2

B1.2 – REPARTITION PAR NATURE DE DETTE (hors 16449 et 166) (suite)

Nature (Pour chaque ligne, indiquer le numéro de contrat)	Couverture ? O/N (10)	Montant couvert	Catégorie d'emprunt après couverture éventuelle (11)	Capital restant dû au 31/12/N	Durée résiduelle (en années)	Taux d'intérêt			Annuité de l'exercice			ICNE de l'exercice
						Type de taux (12)	Index (13)	Niveau de taux d'intérêt au 31/12/N (14)	Charges d'intérêt (15)	Intérêts perçus (le cas échéant) (16)	Capital	
						Emprunts et dettes au 31/12/N						
163 Emprunts obligataires (Total)		0,00		0,00					0,00	0,00	0,00	0,00
164 Emprunts auprès d'établissement de crédit (Total)		0,00		0,00					0,00	0,00	0,00	0,00
1641 Emprunts en euros (total)		0,00		0,00					0,00	0,00	0,00	0,00
1643 Emprunts en devises (total)		0,00		0,00					0,00	0,00	0,00	0,00
16441 Emprunts assortis d'une option de tirage sur ligne de trésorerie (total) (9)		0,00		0,00					0,00	0,00	0,00	0,00
165 Dépôts et cautionnements reçus (Total)		0,00		0,00					0,00	0,00	0,00	0,00
167 Emprunts et dettes assortis de conditions particulières (Total)		0,00		0,00					0,00	0,00	0,00	0,00
1671 Avances consolidées du Trésor (total)		0,00		0,00					0,00	0,00	0,00	0,00
1672 Emprunts sur comptes spéciaux (total)		0,00		0,00					0,00	0,00	0,00	0,00
1675 Dettes pour METP et PPP (total)		0,00		0,00					0,00	0,00	0,00	0,00
1676 Dettes envers locataires-acquéreurs (total)		0,00		0,00					0,00	0,00	0,00	0,00
1678 Autres emprunts et dettes (total)		0,00		0,00					0,00	0,00	0,00	0,00
168 Emprunts et dettes assimilés (Total)		0,00		0,00					0,00	0,00	0,00	0,00
1681 Autres emprunts (total)		0,00		0,00					0,00	0,00	0,00	0,00
1682 Bons à moyen terme négociables (total)		0,00		0,00					0,00	0,00	0,00	0,00
1687 Autres dettes (total)		0,00		0,00					0,00	0,00	0,00	0,00
Total général		0,00		0,00					0,00	0,00	0,00	0,00

(9) S'agissant des emprunts assortis d'une ligne de trésorerie, il faut faire ressortir le remboursement du capital de la dette prévue pour l'exercice correspondant au véritable endettement.

- (10) Si l'emprunt est soumis à couverture, il convient de compléter le tableau « détail des opérations de couverture ».
- (11) Catégorie d'emprunt. Exemple A-1 (cf. la classification des emprunts suivant la typologie de la circulaire IOCB1015077C du 25 juin 2010 sur les produits financiers offerts aux collectivités territoriales).
- (12) Type de taux d'intérêt après opérations de couverture : F : fixe ; V : variable simple ; C : complexe (c'est-à-dire un taux variable qui n'est pas seulement défini comme la simple addition d'un taux usuel de référence et d'une marge exprimée en point de pourcentage).
- (13) Mentionner l'index en cours au 31/12/N après opérations de couverture.
- (14) Taux après opérations de couverture éventuelles. Pour les emprunts à taux variable, indiquer le niveau moyen du taux constaté sur l'année.
- (15) Il s'agit des intérêts dus au titre du contrat initial et comptabilisés à l'article 66111 « Intérêts réglés à l'échéance » (intérêts décaissés) et intérêts éventuels dus au titre du contrat d'échange éventuel et comptabilisés à l'article 668.
- (16) Indiquer les intérêts éventuellement reçus au titre du contrat d'échange éventuel et comptabilisés au 768.

IV – ANNEXES

IV

ELEMENTS DU BILAN – ETAT DE LA DETTE – REPARTITION DES EMPRUNTS PAR STRUCTURE DE TAUX

B1.3

B1.3 – REPARTITION DES EMPRUNTS PAR STRUCTURE DE TAUX (HORS A1)

Emprunts ventilés par structure de taux selon le risque le plus élevé (Pour chaque ligne, indiquer le numéro de contrat) (1)	Organisme prêteur ou chef de file	Nominal (2)	Capital restant dû au 31/12/N (3)	Type d'indices (4)	Durée du contrat	Dates des périodes bonifiées	Taux minimal (5)	Taux maximal (6)	Coût de sortie (7)	Taux maximal après couverture éventuelle (8)	Niveau du taux au 31/12/N (9)	Intérêts payés au cours de l'exercice (10)	Intérêts perçus au cours de l'exercice (le cas échéant) (11)	% par type de taux selon le capital restant dû
Echange de taux, taux variable simple plafonné (cap) ou encadré (tunnel) (A)														
TOTAL (A)		0,00	0,00						0,00			0,00	0,00	0,00
Barrière simple (B)														
TOTAL (B)		0,00	0,00						0,00			0,00	0,00	0,00
Option d'échange (C)														
TOTAL (C)		0,00	0,00						0,00			0,00	0,00	0,00
Multiplicateur jusqu'à 3 ou multiplicateur jusqu'à 5 capé (D)														
TOTAL (D)		0,00	0,00						0,00			0,00	0,00	0,00
Multiplicateur jusqu'à 5 (E)														
TOTAL (E)		0,00	0,00						0,00			0,00	0,00	0,00
Autres types de structures (F)														
TOTAL (F)		0,00	0,00						0,00			0,00	0,00	0,00
TOTAL GENERAL		0,00	0,00						0,00			0,00	0,00	0,00

(1) Répartir les emprunts selon le type de structure de taux (de A à F selon la classification de la charte de bonne conduite) en fonction du risque le plus élevé à couvrir sur toute la durée de vie du contrat de prêt et après opérations de couverture éventuelles.

(2) Nominal : montant emprunté à l'origine. En cas de couverture partielle d'un emprunt, indiquer séparément sur deux lignes la part du nominal couvert et la part non couverte.

(3) En cas de couverture partielle d'un emprunt, indiquer séparément sur deux lignes la part du capital restant dû couvert et la part non couverte.

(4) Indiquer la classification de l'indice sous-jacent suivant la typologie de la circulaire du 25 juin 2010 sur les produits financiers (de 1 à 6). 1 : Indice zone euro / 2 : Indices inflation française ou zone euro ou écart entre ces indices / 3 : Ecart indice zone euro / 4 : Indices hors zone euro ou écart d'indices dont l'un est hors zone euro / 5 : écarts d'indices hors zone euro / 6 : autres indices.

(5) Taux hors opération de couverture. Indiquer le montant, l'index ou la formule correspondant au taux minimal du contrat de prêt sur toute la durée du contrat.

(6) Taux hors opération de couverture. Indiquer le montant, l'index ou la formule correspondant au taux maximal du contrat de prêt sur toute la durée du contrat.

(7) Coût de sortie : indiquer le montant de l'indemnité contractuelle de remboursement définitif de l'emprunt au 31/12/N ou le cas échéant, à la prochaine date d'échéance.

(8) Montant, index ou formule.

(9) Indiquer le niveau de taux après opérations de couverture éventuelles. Pour les emprunts à taux variables, indiquer le niveau moyen du taux constaté sur l'année.

(10) Indiquer les intérêts dus au titre du contrat initial et comptabilisés à l'article 66111 et des intérêts éventuels dus au titre du contrat d'échange et comptabilisés à l'article 668.

(11) Indiquer les intérêts reçus au titre du contrat d'échange et complabilisés au 768.

IV – ANNEXES

IV

B1.4

ELEMENTS DU BILAN – ETAT DE LA DETTE – TYPOLOGIE DE LA REPARTITION DE L'ENCOURS

B1.4 – TYPOLOGIE DE LA REPARTITION DE L'ENCOURS (1)

Structure	Indices sous-jacents	(1) Indices zone euro	(2) Indices inflation française ou zone euro ou écart entre ces indices	(3) Ecart d'indices zone euro	(4) Indices hors zone euro et écarts d'indices dont l'un est un indice hors zone euro	(5) Ecart d'indices hors zone euro	(6) Autres indices
(A) Taux fixe simple. Taux variable simple. Echange de taux fixe contre taux variable ou inversement. Echange de taux structurés contre taux variable ou taux fixe (sens unique). Taux variable simple plafonné (cap) ou encadré (<i>tunnel</i>)	Nombre de produits	0	0	0	0	0	
	% de l'encours	0,00	0,00	0,00	0,00	0,00	
	Montant en euros	0,00	0,00	0,00	0,00	0,00	
(B) Barrière simple. Pas d'effet de levier	Nombre de produits	0	0	0	0	0	
	% de l'encours	0,00	0,00	0,00	0,00	0,00	
	Montant en euros	0,00	0,00	0,00	0,00	0,00	
(C) Option d'échange (<i>swaption</i>)	Nombre de produits	0	0	0	0	0	
	% de l'encours	0,00	0,00	0,00	0,00	0,00	
	Montant en euros	0,00	0,00	0,00	0,00	0,00	
(D) Multiplicateur jusqu'à 3 ; multiplicateur jusqu'à 5 capé	Nombre de produits	0	0	0	0	0	
	% de l'encours	0,00	0,00	0,00	0,00	0,00	
	Montant en euros	0,00	0,00	0,00	0,00	0,00	
(E) Multiplicateur jusqu'à 5	Nombre de produits	0	0	0	0	0	
	% de l'encours	0,00	0,00	0,00	0,00	0,00	
	Montant en euros	0,00	0,00	0,00	0,00	0,00	
(F) Autres types de structures	Nombre de produits						0
	% de l'encours						0,00
	Montant en euros						0,00

(1) Cette annexe retrace le stock de dette au 31/12/N après opérations de couverture éventuelles.

IV – ANNEXES		IV
ELEMENTS DU BILAN – ETAT DE LA DETTE – DETAIL DES OPERATIONS DE COUVERTURE		B1.5

B1.5 – DETAIL DES OPERATIONS DE COUVERTURE (1)

Instruments de couverture (Pour chaque ligne, indiquer le numéro de contrat)	Emprunt couvert				Instrument de couverture								
	Référence de l'emprunt couvert	Capital restant dû au 31/12/N	Date de fin du contrat	Organisme co-contractant	Type de couverture (3)	Nature de la couverture (change ou taux)	Notionnel de l'instrument de couverture	Date de début du contrat	Date de fin du contrat	Périodicité de règlement des intérêts (4)	Montant des commissions diverses	Primes éventuelles	
Taux fixe (total)		0,00					0,00				0,00	Primes payées pour l'achat d'option	Primes reçues pour la vente d'option
Taux variable simple (total)		0,00					0,00				0,00	0,00	0,00
Taux complexe (total) (2)		0,00					0,00				0,00	0,00	0,00
Total		0,00					0,00				0,00	0,00	0,00

(1) Si un instrument couvre plusieurs emprunts, distinguer une ligne par emprunt couvert.

(2) Il s'agit d'un taux variable qui n'est pas défini comme la simple addition d'un taux usuel de référence et d'une marge exprimée en point de pourcentage.

(3) Indiquer s'il s'agit d'un *swap*, d'une option (*cap*, *floor*, *lunnet*, *swaption*).

(4) Indiquer la périodicité de règlement des intérêts : A : annuelle, M : mensuelle, B : bimestrielle, S : semestrielle, T : trimestrielle, X : autre.

IV – ANNEXES		IV
ELEMENTS DU BILAN – ETAT DE LA DETTE – DETAIL DES OPERATIONS DE COUVERTURE		B1.5

B1.5 – DETAIL DES OPERATIONS DE COUVERTURE (1) (suite)

Instruments de couverture (Pour chaque ligne, indiquer le numéro de contrat)	Effet de l'instrument de couverture						Catégorie d'emprunt (8)			
	Référence de l'emprunt couvert		Taux payé		Taux reçu (7)		Charges et produits constatés depuis l'origine du contrat	Produits c/668	Avant opération de couverture	Après opération de couverture
	Index (5)	Niveau de taux (6)	Index	Niveau de taux (6)	Index	Niveau de taux (7)				
Taux fixe (total)							0,00	0,00		
Taux variable simple (total)							0,00	0,00		
Taux complexe (total) (2)							0,00	0,00		
Total							0,00	0,00		

(5) Indiquer l'index utilisé ou la formule de taux.

(6) Pour les emprunts à taux variable, indiquer le niveau moyen du taux constaté sur l'année.

(7) A compléter si l'instrument de couverture est un swap.

(8) Catégorie d'emprunt. Exemple A-1 (cf. la classification des emprunts suivant la typologie de la circulaire IOCB1015077C du 25 juin 2010 sur les produits financiers offerts aux collectivités territoriales).

IV – ANNEXES	IV
ELEMENTS DU BILAN – METHODES UTILISEES	B2

METHODES UTILISEES

Procédure d'amortissement (linéaire, dégressif, variable)	CHOIX DE L'ASSEMBLEE DELIBERANTE	Délibération du
	Biens de faible valeur - Seuil unitaire en deçà duquel les immobilisations de peu de valeur s'amortissent sur un an (article D. 3321-1 du CGCT) : €	
	Catégories de biens amortis	Durée (en années)

IV – ANNEXES	IV
ELEMENTS DU BILAN – ETAT DES PROVISIONS CONSTITUEES	B3

PROVISIONS CONSTITUEES AU 31/12/N

Nature de la provision	Date de constitution de la provision	Montant des provisions constituées au 01/01/N A	Montant des provisions de l'exercice B	Montant des reprises de l'exercice C	Montant des provisions constituées au 31/12/N D= A+B-C
Provisions pour risques et charges (2)		0,00	0,00	0,00	0,00
Provisions pour litiges		0,00	0,00	0,00	0,00
Provisions pour pertes de change		0,00	0,00	0,00	0,00
Provisions pour garanties d'emprunts		0,00	0,00	0,00	0,00
Autres provisions pour risques		0,00	0,00	0,00	0,00
Provisions pour dépréciation (2)		0,00	0,00	0,00	0,00
- des immobilisations		0,00	0,00	0,00	0,00
- des stocks		0,00	0,00	0,00	0,00
- des comptes de tiers		0,00	0,00	0,00	0,00
- des comptes financiers		0,00	0,00	0,00	0,00
TOTAL PROVISIONS		0,00	0,00	0,00	0,00

(1) Provision nouvelle ou abondement d'une provision déjà constituée.

(2) Indiquer l'objet de la provision (exemples : provision pour litiges au titre du procès ... ; provisions pour dépréciation des immobilisations de l'équipement ...).

IV – ANNEXES		IV
ELEMENTS DU BILAN – ETAT DES CHARGES TRANSFEREES		B4

ETAT DES CHARGES TRANSFEREES

Exercice	Nature de la dépense transférée	Durée de l'étalement (en mois)	Date de la délibération	Montant de la dépense transférée au compte 481 (I)	Montant amorti au titre des exercices précédents (II)	Montant de la dotation aux amortissements de l'exercice (c/6812) (III)	Solde (1)
TOTAL							
				0,00	0,00	0,00	0,00

(1) Correspond au montant de la charge restant à amortir = I – (II + III).

Exercice	Nature de la dépense transférée	Durée de l'étalement (en mois)	Date de la délibération	Montant de la dépense transférée au compte 481 (I)	Montant amorti au titre des exercices précédents (II)	Montant de la dotation aux amortissements de l'exercice (c/6862) (III)	Solde (1)
TOTAL							
				0,00	0,00	0,00	0,00

(1) Correspond au montant de la charge restant à amortir = I – (II + III).

IV – ANNEXES	IV
ELEMENTS DU BILAN – DETAIL DES OPERATIONS POUR COMPTE DE TIERS	B5

CHAPITRE D'OPERATIONS POUR COMPTE DE TIERS (Détail) (1)

(1) Ouvrir un cadre par opération pour compte de tiers.

(2) Inscrire le chapitre et la nature des travaux.

(3) Le chapitre 45 doit être détaillé conformément au plan de comptes, tant en dépenses qu'en recettes.

(4) Indiquer le chapitre.

IV – ANNEXES	IV
ELEMENTS DU BILAN – ETAT DES PRETS	B6

Prêts (compte 274)

Bénéficiaires	Date de la délibération	Encours restant dû au 31/12/N	Montant de l'annuité recouvré		ICNE de l'exercice
			Capital	Intérêts	
Assortis d'intérêts (total)		0,00	0,00	0,00	0,00
Non assortis d'intérêts (total)		0,00	0,00		

IV – ANNEXES	IV
ELEMENTS DU BILAN EQUILIBRE DES OPERATIONS FINANCIERES – DEPENSES	B7.1

DEPENSES A COUVRIR PAR DES RESSOURCES PROPRES

Art. (1)	Libellé (1)	Crédits de l'exercice (BP + BS + DM + RAR N-1)	Réalisations
DEPENSES TOTALES A COUVRIR PAR DES RESSOURCES PROPRES =A + B		0,00	0,00
16 Emprunts et dettes assimilées (A)		0,00	0,00
1631	Emprunts obligataires	0,00	0,00
1641	Emprunts en euros	0,00	0,00
1643	Emprunts en devises	0,00	0,00
16441	Opérations afférentes à l'emprunt	0,00	0,00
1671	Avances consolidées du Trésor	0,00	0,00
1672	Emprunts sur comptes spéciaux du Trésor	0,00	0,00
1678	Autres emprunts et dettes	0,00	0,00
1681	Autres emprunts	0,00	0,00
1682	Bons à moyen terme négociables	0,00	0,00
1687	Autres dettes	0,00	0,00
Dépenses et transferts à déduire des ressources propres (B)		0,00	0,00
10...	Reprise de dotations, fonds divers et réserves		
10...	Reversement de dotations, fonds divers et réserves		
139	Subv. invest. transférées cpte résultat	0,00	0,00
020	Dépenses imprévues	0,00	0,00

	Op. de l'exercice I	Restes à réaliser en dépenses au 31/12	Solde d'exécution D001 de l'exercice précédent (N-1)	TOTAL II
Dépenses à couvrir par des ressources propres	0,00	507 000,00	0,00	507 000,00

(1) Détailler les chapitres budgétaires par article conformément au plan de comptes.

IV – ANNEXES	IV
ELEMENTS DU BILAN EQUILIBRE DES OPERATIONS FINANCIERES – RECETTES	B7.2

RESSOURCES PROPRES

Art. (1)	Libellé (1)	Crédits de l'exercice (BP + BS + DM + RAR N-1)	Réalisations
RECETTES (RESSOURCES PROPRES) = a + b		523 275,95	72 904,56
Ressources propres externes de l'année (a)		0,00	0,00
10222	FCTVA	0,00	0,00
10228	Autres fonds	0,00	0,00
138	Autres subventions invest. non transf.	0,00	0,00
26...	Participations et créances rattachées		
27...	Autres immobilisations financières		
Ressources propres internes de l'année (b)		523 275,95	72 904,56
169	Primes de remboursement des obligations	0,00	0,00
26...	Participations et créances rattachées		
27...	Autres immobilisations financières		
28...	Amortissement des immobilisations		
281351	Bâtiments publics	975,00	960,41
28157	Matériel et outillage techniques	51 425,00	51 405,92
281735	Installations générales (m. à dispo)	3 975,00	3 969,77
281838	Autre matériel informatique	12 150,00	12 131,63
281848	Autres matériels de bureau et mobiliers	4 450,00	4 436,83
481...	Charges à rép. sur plusieurs exercices		
024	Produits des cessions d'immobilisations	0,00	0,00
021	Virement de la section de fonctionnement	450 300,95	0,00

	Opérations de l'exercice III	Restes à réaliser en recettes au 31/12	Solde d'exécution R001 de l'exercice précédent	Affectation R1068 de l'exercice précédent	TOTAL IV
Total ressources propres disponibles	72 904,56	0,00	160 776,86	77 363,09	311 044,51

	Montant
Dépenses à couvrir par des ressources propres	II 507 000,00
Ressources propres disponibles	IV 311 044,51
Solde	V = IV – II (2) -195 955,49

(1) Les comptes 169, 26, 27, 28 et 481 sont à détailler conformément au plan de comptes.

(2) Indiquer le signe algébrique.

IV – ANNEXES	IV
ENGAGEMENTS HORS BILAN – ENGAGEMENTS DONNES ET RECUS EMPRUNTS GARANTIS	C1.1

C1.1 – ETAT DES EMPRUNTS GARANTIS

Désignation du bénéficiaire	Année de mobilisation et profil d'amortissement de l'emprunt (1)		Objet de l'emprunt garanti	Organisme prêteur ou chef de file	Montant initial	Capital restant dû au 31/12/N	Durée résiduelle	Périodicité des remboursements (2)	Taux initial			Taux moyen constaté sur l'année (6)			Catégorie d'emprunt (7)	Indices ou devises pouvant modifier l'emprunt	Annuité garantie au cours de l'exercice	
	Année	Profil							Taux (3)	Index (4)	Taux actuariel (5)	Taux (3)	Index (4)	Niveau de taux			En intérêts (8)	En capital
Total des emprunts contractés par des collectivités ou des EP (hors logements sociaux)					0,00	0,00										0,00	0,00	
Total des emprunts autres que ceux contractés par des collectivités ou des EP (hors logements sociaux)					0,00	0,00										0,00	0,00	
Total des emprunts contractés pour des opérations de logement social					0,00	0,00										0,00	0,00	
TOTAL GENERAL					0,00	0,00										0,00	0,00	

(1) Indiquer C pour amortissement constant, P pour amortissement progressif, F pour in fine, X pour autres (à préciser).

(2) Indiquer la périodicité des remboursements A : annuelle ; M : mensuelle ; B : bimestrielle ; S : semestrielle ; T : trimestrielle ; X : autre.

(3) Type de taux d'intérêt : F : fixe ; V : variable simple ; C : complexe (c'est-à-dire un taux variable qui n'est pas seulement défini comme la simple addition d'un taux usuel de référence et d'une marge exprimée en point de pourcentage).

(4) Indiquer le type d'index (ex. EURIBOR 3 mois ...).

(5) Taux annuel, tous frais compris.

(6) Taux hors opération de couverture. Pour les emprunts à taux variable, indiquer le niveau moyen du taux constaté sur l'année.

(7) Catégorie d'emprunt hors opération de couverture. Exemple A-1 (cf. la classification des emprunts suivant la typologie de la circulaire ICCB1015077C du 25 juin 2010 sur les produits financiers offerts aux collectivités territoriales).

(8) Il s'agit des intérêts dus au titre du contrat initial et comptabilisés à l'article 66111 « Intérêts réglés à l'échéance » (intérêts décaissés).

IV – ANNEXES	IV
ENGAGEMENTS HORS BILAN – CALCUL DU RATIO D'ENDETTLEMENT RELATIF AUX GARANTIES D'EMPRUNT	C1.2

C1.2 – CALCUL DU RATIO D'ENDETTLEMENT RELATIF AUX GARANTIES D'EMPRUNT

Calcul du ratio de l'article L. 3231-4 du CGCT	Valeur en euros
Total des annuités déjà garanties échues dans l'exercice (1)	0,00
Total des premières annuités entières des nouvelles garanties de l'exercice (1)	0,00
Annuité nette de la dette de l'exercice (2)	0,00
Provisions pour garanties d'emprunts	0,00
Total des annuités d'emprunts garantis de l'exercice	0,00
Recettes réelles de fonctionnement	0,00

Part des garanties d'emprunt accordées au titre de l'exercice en % (3)	I / II	0,00
---	---------------	-------------

(1) Hors opérations visées par l'article L. 3231-4-1 du CGCT.

(2) Cf. définition de l'article D. 1611-30 du CGCT.

(3) Les garanties d'emprunt accordées au titre d'un exercice ne doivent pas représenter plus de 50 % des recettes réelles de fonctionnement de ce même exercice.

IV – ANNEXES	IV
ENGAGEMENTS HORS BILAN – ETAT DES CONTRATS DE CREDIT-BAIL	C2

ETAT DES CONTRATS DE CREDIT-BAIL RESTANT A COURIR (MOBILIER ET IMMOBILIER)

Type et nature du bien ayant fait l'objet du contrat	Exercice d'origine du contrat	Désignation du crédit bailleur	Durée du contrat (en mois)	Montant de la redevance de l'exercice	Montant des redevances restant à courir					Total (1)
					N+1	N+2	N+3	N+4	Cumul restant	
Crédits-bails mobiliers				0,00	0,00	0,00	0,00	0,00	0,00	0,00
Crédits-bails immobiliers				0,00	0,00	0,00	0,00	0,00	0,00	0,00
Total				0,00	0,00	0,00	0,00	0,00	0,00	0,00

(1) Total = (N+1, N+2, N+3, N+4) + cumul restant.

IV – ANNEXES	IV
ENGAGEMENTS HORS BILAN – ETAT DES CONTRATS DE PARTENARIAT PUBLIC-PRIVE	C3

ETAT DES CONTRATS DE PARTENARIAT PUBLIC-PRIVE

(1) Somme des rémunérations relatives à l'investissement restant à verser au cocontractant pour la durée restante du contrat de PPP au 31/12/N.

(2) Montant inscrit à la colonne précédente déduction faite de la somme des participations reçues d'autres collectivités publiques au titre de la part investissement.

IV – ANNEXES		IV
ENGAGEMENTS HORS BILAN – ETAT DES AUTRES ENGAGEMENTS DONNES		C4

ETAT DES AUTRES ENGAGEMENTS DONNES

Année d'origine	Nature de l'engagement	Organisme bénéficiaire	Durée en années	Périodicité	Dette en capital à l'origine	Dette en capital au 31/12/N	Annuité versée au cours de l'exercice
	TOTAL				0,00	0,00	0,00
8017	Subventions à verser en annuités				0,00	0,00	0,00
8018	Autres engagements donnés				0,00	0,00	0,00
	Au profit d'organismes publics				0,00	0,00	0,00
	Au profit d'organismes privés (1)				0,00	0,00	0,00

(1) Concernant les garanties accordées à l'Agence France Locale (Article L.1611-3-2 du CGCT) :

- l' « Organisme bénéficiaire » de la garantie est toute personne titulaire d'un « titre éligible » émis ou créé par l'Agence France Locale ;
- la rubrique « Périodicité » n'est pas remplie car la garantie n'a pas de périodicité. La garantie est d'une durée totale indiquée à la colonne qui précède ;
- la colonne « Dette en capital à l'origine » correspond au montant total de la garantie accordée aux titulaires d'un titre éligible ;
- la colonne « Dette en capital au 31/12/N » correspond au montant résiduel de la garantie au 31/12/N ;
- la colonne « Annuité versée au cours de l'exercice » n'est pas remplie car l'octroi de la garantie n'implique pas que des versements annuels aient lieu. Des versements ne seront effectués qu'en cas d'appel de la garantie.

IV – ANNEXES	IV
ENGAGEMENTS HORS BILAN – ETAT DES ENGAGEMENTS RECUS	C5

ETAT DES ENGAGEMENTS RECUS

Année d'origine	Nature de l'engagement	Organisme émetteur	Durée en années	Périodicité	Créance en capital à l'origine	Créance en capital 31/12/N	Annuité reçue au cours de l'exercice
	TOTAL				0,00	0,00	0,00
8026	Redevance de crédit-bail restant à recevoir (crédit-bail immobilier)				0,00	0,00	0,00
8027	Subventions à recevoir par annuités (annuités restant à recevoir)				0,00	0,00	0,00
8028	Autres engagements reçus				0,00	0,00	0,00
A	l'exception de ceux reçus des entreprises				0,00	0,00	0,00
	Engagements reçus des entreprises				0,00	0,00	0,00

IV – ANNEXES
ENGAGEMENTS HORS BILAN – AUTORISATIONS DE PROGRAMME

IV
C6

SITUATION DES AUTORISATIONS DE PROGRAMME ET CREDITS DE PAIEMENT

AUTORISATION DE PROGRAMME *		Stocks AP votées (exercices antérieurs) disponibles à l'affectation y compris ajustements intervenus dans l'année	AP nouvelles votées dans l'année	AP affectées non couvertes par des CP réalisés au 01/01/N (1)	Flux d'AP affectées dans l'année (2)	AP affectées annulées dans l'année (3)	Stock d'AP affectées restant à financer (4)=(1)+(2)-(3)	CP mandatés au budget de l'année N (5)	Restes à financer au titre des AP affectées au 31/12/N (6)=(4)-(5)
Numéro	Libellé								
TOTAL		0,00	0,00	0,00	0,00	0,00	0,00	0,00	0,00

*Le détail par programme n'est à renseigner qu'à compter des AP votées en 2003.

(1) Il s'agit des AP affectées antérieurement à l'exercice N et non encore entièrement couvertes par les CP des années antérieures.

(2) Il s'agit des AP votées avant ou pendant l'exercice N et affectées pendant celui-ci.

(3) Il s'agit des AP non encore intégralement couvertes à la fin de l'exercice N.

IV – ANNEXES
ENGAGEMENTS HORS BILAN – AUTORISATIONS D'ENGAGEMENT

IV

C7

SITUATION DES AUTORISATIONS D'ENGAGEMENT ET CREDITS DE PAIEMENT

Stocks AE votées (exercices antérieurs) disponibles à l'affectation y compris ajustements intervenus dans l'année	AE nouvelles votées dans l'année	AE affectées non couvertes par des CP réalisés au 01/01/N (1)	Flux d'AE affectées dans l'année (2)	AE affectées annulées dans l'année (3)	Stock d'AE affectées restant à financer (4)=(1)+(2)-(3)	CP mandatés au budget de l'année N (5)	Restes à financer au titre des AE affectées au 31/12/N (6)=(4)-(5)
AUTORISATION D'ENGAGEMENT*							
Numéro	Libellé						
TOTAL		0,00	0,00	0,00	0,00	0,00	0,00

* Le détail par programme n'est à renseigner qu'à compter des AE votées en 2003.

(1) Il s'agit des AE affectées antérieurement à l'exercice N et non encore entièrement couvertes par les CP des années antérieures.

(2) Il s'agit des AE votées avant ou pendant l'exercice N et affectées pendant celui-ci.

(3) Il s'agit des AE non encore intégralement couvertes à la fin de l'exercice N.

IV – ANNEXES		IV
ENGAGEMENTS HORS BILAN – ETAT DES RECETTES GREVEES D'UNE AFFECTATION SPECIALE		C8

ETAT DES RECETTES GREVEES D'UNE AFFECTATION SPECIALE

Tableau récapitulatif des recettes grevées d'une affectation spéciale				
Libellé (1)	Restes à employer au 01/01/N	Montant recettes	Montant dépenses	Restes à employer au 31/12/N
Total	0,00	0,00	0,00	0,00

(1) Par exemple, TCAUE, TDENS, taxe de séjour, FEDER, dons et legs grevés d'une affectation, toutes recettes grevées d'une affectation spéciale et non ventilables ou recettes ventilables mais pour lesquelles la collectivité souhaite un niveau de détail plus fin que dans la présentation croisée...

(2) Ouvrir un tableau par recette grevée d'une affectation spéciale et reproduire le tableau autant de fois que nécessaire pour décrire l'ensemble des recettes grevées d'une affectation spéciale.

(3) Reste à employer au 31/12/N = Reste à employer au 01/01/N + Total recettes de l'exercice – total dépenses de l'exercice.

IV – ANNEXES

IV

AUTRES ELEMENTS D'INFORMATIONS – ETAT DU PERSONNEL AU 31/12/N

D1.1

D1.1 – ETAT DU PERSONNEL AU 31/12/N

GRADES OU EMPLOIS (1)	CATEGORIES (2)	EMPLOIS BUDGETAIRES (3)			EFFECTIFS POURVUS SUR EMPLOIS BUDGETAIRES EN ETPT (4)		
		EMPLOIS PERMANENTS À TEMPS COMPLET	EMPLOIS PERMANENTS À TEMPS NON COMPLET	TOTAL	AGENTS TITULAIRES	AGENTS NON TITULAIRES	TOTAL
EMPLOIS FONCTIONNELS (a)		0,00	0,00	0,00	0,00	0,00	0,00
Directeur général des services		0,00	0,00	0,00	0,00	0,00	0,00
Directeur général adjoint des services		0,00	0,00	0,00	0,00	0,00	0,00
Directeur général des services techniques		0,00	0,00	0,00	0,00	0,00	0,00
Emplois créés au titre de l'article 6-1 de la loi n° 84-53		0,00	0,00	0,00	0,00	0,00	0,00
FILIERE ADMINISTRATIVE (b)		0,00	0,00	0,00	0,00	0,00	0,00
FILIERE TECHNIQUE (c)		0,00	0,00	0,00	0,00	0,00	0,00
FILIERE SOCIALE (d)		0,00	0,00	0,00	0,00	0,00	0,00
FILIERE MEDICO-SOCIALE(e)		0,00	0,00	0,00	0,00	0,00	0,00
FILIERE MEDICO-TECHNIQUE (f)		0,00	0,00	0,00	0,00	0,00	0,00
FILIERE SPORTIVE (g)		0,00	0,00	0,00	0,00	0,00	0,00
FILIERE CULTURELLE (h)		0,00	0,00	0,00	0,00	0,00	0,00
FILIERE ANIMATION (i)		0,00	0,00	0,00	0,00	0,00	0,00
FILIERE POLICE (j)		0,00	0,00	0,00	0,00	0,00	0,00
EMPLOIS NON CITES (k) (5)		0,00	0,00	0,00	0,00	0,00	0,00
TOTAL GENERAL (b + c + d + e + f + g + h + i + j + k)		0,00	0,00	0,00	0,00	0,00	0,00

(1) Les grades ou emplois sont désignés conformément à la circulaire n° NOR : INTB9500102C du 23 mars 1995. Les emplois fonctionnels sont également comptabilisés dans leur filière d'origine.

(2) Catégories : A, B ou C.

(3) Emplois budgétaires créés par l'assemblée délibérante. Les emplois permanents à temps complet sont comptabilisés pour une unité, les emplois à temps non complet sont comptabilisés à hauteur de la quotité de travail prévue par la délibération créant l'emploi.

(4) Equivalent temps annuel travaillé (ETPT). Le décompte est proportionnel à l'activité des agents, mesurée par leur quotité de temps de travail et par leur période d'activité sur l'année :

ETPT = Effectifs physiques * quotité de temps de travail * période d'activité dans l'année

Exemple : un agent à temps plein (quotité de travail = 100 %) présent toute l'année correspond à 0,4 ETPT (0,8 * 6 / 12).

%) présent la moitié de l'année (ex : CDD de 6 mois, recrutement à mi-année) correspond à 0,2 ETPT (0,8 * 6 / 12).

(5) Par exemple : emplois dont les missions ne correspondent pas à un cadre d'emploi existant, « emplois spécifiques » régis par l'article 139 ter de la loi n° 84-53 du 26 janvier 1984 etc.

IV – ANNEXES		IV
AUTRES ELEMENTS D'INFORMATIONS – ETAT DU PERSONNEL AU 31/12/N		D1.1

D1.1 – ETAT DU PERSONNEL AU 31/12/N (suite)						
AGENTS NON TITULAIRES EN FONCTION AU 31/12/N	CATEGORIES (1)	SECTEUR (2)	REMUNERATION (3)		CONTRAT	
			Index (8)	Euros	Fondement du contrat (4)	Nature du contrat (5)
Agents occupant un emploi permanent (6)				0,00		
Agents occupant un emploi non permanent (7)				0,00		
TOTAL GENERAL				0,00		

(1) CATEGORIES: A, B et C.

(2) SECTEUR ADM : Administratif.
TECH : Technique.
URB : Urbanisme (dont aménagement urbain).
S : Social.
MS : Médico-social.
MT : Médico-technique.
SP : Sportif.
CULT : Culturel.
ANIM : Animation.
PM : Police.
OTR : Missions non rattachables à une filière.

(3) REMUNERATION : Référence à un indice brut (indiquer le niveau de l'indice brut) de la fonction publique ou en euros annuels bruts (indiquer l'ensemble des éléments de la rémunération brute annuelle).

(4) CONTRAT : Motif du contrat (loi du 26 janvier 1984 modifiée) :
3-a : article 3, 1^{er} alinéa : accroissement temporaire d'activité.
3-b : article 3, 2^{ème} alinéa : accroissement saisonnier d'activité.
3-1 : remplacement d'un fonctionnaire autorisé à servir à temps partiel ou indisponible (maladie, maternité,...).
3-2 : absence temporaire d'un employé.
3-3 : absence de cadre d'emplois de fonctionnaires susceptibles d'assurer les fonctions correspondantes.
3-3-1 : emplois de nécessité locale. A : lorsque les besoins des services ou la nature des fonctions le justifient.
3-3-2 : emplois de nécessité régionale.
3-3-3 : emplois à temps non complet des communes de moins de 1 000 habitants et des groupements composés de communes de moins de 1 000 habitants et de secrétaires des groupements composés de communes de moins de 1 000 habitants et des groupements composés de communes dont la population moyenne est inférieure à ce seuil.
3-3-4 : emplois à temps non complet des communes de moins de 1 000 habitants et des groupements composés de communes de moins de 10 000 habitants dont la création ou la suppression dépend de la décision d'une autorité qui s'impose à la collectivité ou à l'établissement en matière de création, de changement de périmètre ou de suppression d'un service public.
3-3-5 : emplois des communes de moins de 2 000 habitants et des groupements obligatoirement proposés à un agent contractuel.
3-4 : article 21 de la loi n° 2012-347 : contrat à durée indéterminée obligatoirement proposée à un agent contractuel.
38 : article 38 travailleurs handicapés catégorie C.
47 : article 47 recrutements directs sur emplois fonctionnels
110 : article 110 collaborateurs de groupes de cabinets.
110-1 : collaborateurs de groupes d'élus.
A : autres (préciser).

(5) Indiquer si l'agent contractuel est titulaire d'un contrat à durée déterminée (CDD) ou d'un contrat à durée indéterminée (CDI). Les contrats particuliers devront être labellisés « A / autres » et feront l'objet d'une précision (ex : « contrats aidés »).

(6) Occupent un emploi permanent de la fonction publique territoriale, les agents non titulaires recrutés sur le fondement des articles 3-1, 3-2, 3-3, 38 et 47 de la loi n° 84-53 du 26 janvier 1984, ainsi que les agents qui sont titulaires d'un contrat à durée indéterminée pris sur le fondement de l'article 21 de la loi n° 2012-347.

(7) Occupent un emploi non permanent de la fonction publique territoriale, les agents non titulaires recrutés sur le fondement des articles 3, 110 et 110-1.

(8) Si un contrat fixe comme référence de rémunération un traitement hors échelle, il convient de mentionner le chevron conformément à l'article 6 décret 85-1148 du 20 octobre 1985.

IV – ANNEXES

ENGAGEMENTS HORS BILAN – LISTE DES GRADES OU EMPLOIS A INSCRIRE

IV

D1.2

GRADES OU EMPLOIS	Catégorie	GRADES OU EMPLOIS	Catégorie	GRADES OU EMPLOIS	Catégorie
Directeur général des services	A	Agent de salubrité	C	Adjoint d'animation principal	C
Directeur général adjoint des services	A	Agent d'entretien qualifié	C	Adjoint d'animation qualifié	C
Collaborateur de cabinet		Agent d'entretien	C	Adjoint d'animation	C
		Autres (préciser)	C	Agent d'animation qualifié	C
Secteur administratif :				Agent d'animation	C
Administrateur	A	Secteur social :		Secteur culturel :	
Directeur	A	Conseiller socio-éducatif	A	Conservateur du patrimoine (dont conservateur en chef)	A
Attaché principal	A	Assistant socio-éducatif principal, dont :	B	Conservateur de bibliothèques (dont conservateur en chef)	A
Attaché	A	* assistant de service social		Attaché de conservation	A
Rédacteur en chef	B	* conseiller en ESF	B	Bibliothécaire	A
Rédacteur principal	B	* éducateur spécialisé	B	Directeur d'enseignement artistique	A
Rédacteur	B	Assistant socio-éducatif, dont :		Professeur d'enseignement artistique hors classe	A
Adjoint adm. principal de 1ère classe	C	* assistant de service social	C	Prof. d'enseignt. art. de classe normale	A
Adjoint adm. principal de 2ème classe	C	* conseiller en ESF	C	Assistant qualifié de conserv. hors cl.	A
Adjoint administratif	C	* éducateur spécialisé	C	Assistant qualifié de conserv. de 1ère cl.	B
Agent administratif qualifié	C	Educateur de jeunes enfants chef	B	Assistant de conserv. de 2è cl.	B
Agent administratif	C	Educateur de jeunes enfants principal	B	Assistant de conserv. hors classe	B
Autres (préciser)		Educateur de jeunes enfants	B	Assistant de conserv. de 2ème classe	B
		Moniteur éducateur	C	Assistant spécialisé d'enseignt. artist.	B
Secteur technique :		Agent social qualifié de 1ère classe	C	Assitant d'enseignement artistique	B
Ingénieur en chef de 1ère catégorie	A	Agent social qualifié de 2ème classe	C	Agent qualifié du patrimoine hors classe	C
Ingénieur en chef	A	Agent social	C	Agent qualifié du patr. 1ère et 2ème cl.	C
Ingénieur subdivisionnaire	A	Autres (préciser)		Agent du patrimoine de 1ère classe	C
Technicien en chef	A	Secteur sportif :		Agent du patrimoine de 2ème classe	C
Technicien principal	B	Cons. des activités phys.& sport. ppal	A	Autres (préciser)	
Technicien	B	Conseiller des activités phys.& sport.	A		
Agent de maîtrise principal	B	Educ. des activités phys.et sport.hors cl.	B		
Agent de maîtrise qualifié	C	Educ. des activités phys.et sport.1ère cl.	B		
Agent de maîtrise	C	Educ. des activités phys.et sport. 2è cl.	B		
Agent technique en chef	C	Opér. des activités phys.et sport. ppal	C		
Agent technique principal et qualifié	C	Opér. des activités phys.et sport. qualif.	C		
Agent technique	C	Opér. des activités phys. et sport.	C		
Gardien d'immeuble en chef	C	Aide-opérateur	C		
Gardien d'immeuble principal et qualifié	C	Autres (préciser)			
Gardien d'immeuble	C	Secteur animation :			
Gardien de garage principal	C	Animateur –chef	B		
Chef de garage	C	Animateur principal	B		
Conducteur spéc. de 1er et 2ème niveau	C	Animateur	B		
Conducteur	C				
Agent de salubrité en chef	C				
Agent de salubrité principal et qualifié	C				

IV – ANNEXES

IV

ENGAGEMENTS HORS BILAN – LISTE DES GRADES OU EMPLOIS A INSCRIRE (suite)

D1.2

GRADES OU EMPLOIS	Catégorie	GRADES OU EMPLOIS	Catégorie
Secteur médico-social :			
Médecin hors classe	A	Auxiliaire de puériculture principal	C
Médecin de 1ère et 2ème classe	A	Auxiliaire de puériculture	C
Psychologue hors classe	A	Auxiliaire de soins principal	C
Psychologue de classe normale	A	Auxiliaire de soins	C
Sage-femme hors classe	A	Autres (préciser)	
Sage-femme de 1ère classe	A	Secteur médico-technique :	
Sage-femme de 2ème classe	A	Biologiste, vétér. et pharm. de cl. except	A
Coordinatrice de crèches	A	Biologiste, vétér. et pharm. hors classe	A
Puéricultrice hors classe	B	Biologiste, vétér., pharm. de 1è et 2è cl.	A
Puéricultrice de classe supérieure	B	Assistant médico-technique hors classe	B
Puéricultrice de classe normale	B	Assistant médico-technique de cl. supér.	B
Infirmière hors classe	B	Assistant médico-technique de cl. normale	B
Infirmière de classe supérieure	B	Aide médico-technique qualifié	C
Infirmière de classe normale	B	Aide médico-technique	C
Rééducateur hors classe	B	Autres (préciser)	
Rééducateur de classe supérieure	B		
Rééducateur de classe normale	B		

IV – ANNEXES		IV
AUTRES ELEMENTS D'INFORMATIONS – LISTE DES ORGANISMES DE REGROUPEMENT		D3.1

LISTE DES ORGANISMES DE REGROUPEMENT AUXQUELS ADHERE LE DEPARTEMENT

DESIGNATION DES ORGANISMES	DATE D'ADHESION	MODE DE PARTICIPATION	MONTANT DU FINANCEMENT
Syndicats mixtes (article L. 5721-1 du CGCT)			
Autres organismes de regroupement			

IV – ANNEXES	IV
AUTRES ELEMENTS D'INFORMATIONS – LISTE DES ETABLISSEMENTS PUBLICS CREEES	D3.2

LISTE DES ETABLISSEMENTS PUBLICS CREEES

(1) Il s'agit de recenser les établissements publics créés par la collectivité pour l'exploitation directe d'un service public relevant de sa compétence. Pour rappel, la collectivité a l'obligation de constituer une régie si le service concerné est de nature industrielle et commerciale (cf. article L. 1412-1 du CGCT) ou la faculté de constituer une régie si le service concerné est de nature administrative et n'est pas de ceux qui, par leur nature ou par la loi, ne peuvent être assurés que par la collectivité elle-même (cf. article L. 1412-2 du CGCT).

- Les régies ainsi créées peuvent, au choix de la collectivité, être dotées :
- soit de la personnalité morale et de l'autonomie financière ;
 - soit de la seule autonomie financière.

Cependant, il convient de préciser que seules les régies dotées de la personnalité morale et de l'autonomie financière sont dénommées établissements publics et doivent être recensées dans cet état.

IV – ANNEXES	
AUTRES ELEMENTS D'INFORMATIONS – LISTE DES SERVICES INDIVIDUALISES DANS UN BUDGET ANNEXE	IV D3.3

LISTE DES SERVICES INDIVIDUALISES DANS UN BUDGET ANNEXE

(1) Exemples de catégories :régie à seule autonomie financière, opérations d'aménagement, service social et médico-social...

IV – ANNEXES	IV
AUTRES ELEMENTS D'INFORMATIONS – LISTE DES SERVICES ASSUJETTIS A LA TVA ET NON ERIGES EN BUDGET ANNEXE	D3.4

LISTE DES SERVICES ASSUJETTIS A LA TVA ET NON ERIGES EN BUDGET ANNEXE

IV – ANNEXES		IV
DECISIONS EN MATIERE DE TAUX DES CONTRIBUTIONS DIRECTES ET INDIRECTES		E1

Taux des contributions directes et indirectes

	Base notifiée (si connue à la date de vote) ou assiettes	Variation des bases ou assiettes / (N-1)	Taux ou coefficient multiplicateur appliqué par décision du Conseil général	Variation du taux / N-1	Produit voté par le Conseil général	Variation du produit / N-1
Taxe foncières sur les propriétés bâties	0,00	0,00 %	0,00 %	0,00 %	0,00	0,00 %
Taxe destinée au financement des dépenses des conseils d'architecture, d'urbanisme et d'environnement	0,00	0,00 %	0,00 %	0,00 %	0,00	0,00 %
Taxe départementale des espaces naturels sensibles	0,00	0,00 %	0,00 %	0,00 %	0,00	0,00 %
Taxe départementale de publicité foncière et droit départemental d'enregistrement	0,00	0,00 %	0,00 %	0,00 %	0,00	0,00 %
Taxe sur la consommation finale d'électricité	0,00	0,00 %	0,00 %	0,00 %	0,00	0,00 %
Taxe sur les remontées mécaniques	0,00	0,00 %	0,00 %	0,00 %	0,00	0,00 %
Taxe d'aménagement	0,00	0,00 %	0,00 %	0,00 %	0,00	0,00 %
Total des contributions directes et indirectes	0,00	0,00 %			0,00	0,00 %

(1) Détailler les taxes pour lesquelles le département a un pouvoir de modulation du taux.

IV – ANNEXES	IV
ARRETE ET SIGNATURES	E2

Nombre de membres en exercice : 0

Nombre de membres présents : 0

Nombre de suffrages exprimés : 0

VOTES : Pour : 0

Contre : 0

Abstentions : 0

Date de convocation :

Présenté par (1) ,

A le

.

Délibéré par l'assemblée (2), réunie en session

A , le

Les membres de l'assemblée délibérante (2),

Certifié exécutoire par (1) , compte tenu de la transmission en préfecture, le , et de la publication le

A ,le

(1) Indiquer « la présidente » ou « le président ».

(2) L'assemblée délibérante étant : (indiquer la nature de l'assemblée délibérante : conseil général, conseil syndical, ...).

ARRETES - SIGNATURES

OBJET : COMPTE ADMINISTRATIF 2017 DU LABORATOIRE D'ANALYSES DE LA CORSE- DU- SUD (CD2A)

Nombre de membres en exercice : 63

Nombre de membres présents ou représentés : 62

Nombre de suffrages exprimés : 47

VOTES : Contre : / Pour : 47

Abstention : /

Non Participation : 15

Date de convocation : le 12 Juin 2018
















Présenté par le Président,
à AJACCIO, le 29 Juin 2018












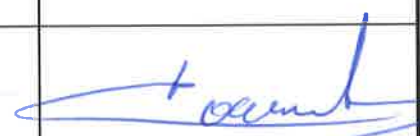

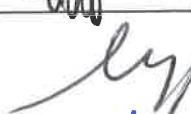

Le Président,

Délibéré par l'Assemblée de Corse réunie en session extraordinaire
à AJACCIO le 29 Juin 2018











Les membres de l'Assemblée de Corse,

NOMS - PRENOMS	PRESENTS	REPRESENTE
ANGELINI-BURESI Vannina		
ANTONINI Danielle		
ARMANET Guy		
ARRIGHI Véronique		
BENEDETTI François		
BERNARDI François		
BOZZI Valérie		
CARLOTTI Pascal		

NOMS - PRENOMS	PRESENTS	REPRESENTE
CASALTA Jean-François		
CASALTA Mattea		
CASANOVA-SERVAS Marie-Hélène		
CECCOLI François-Xavier		
CESARI Marcel		
COGNETTI-TURCHINI Catherine		
COLONNA Romain		
COMBETTE Christelle		
DELPOUX Jean-Louis		
DENSARI Frédérique		
DUVAL Santa		
FAGNI Muriel		
FELICIAGGI Isabelle		
FILIPPETTI Pierre-José		
FURIOLI Laura		

NOMS - PRENOMS	PRESENTS	REPRESENTE
GHIONGA Pierre		
GIOVANNINI Fabienne		
GIRASCHI Michel		
GIUDICI Francis		
GRIMALDI Stéphanie		
GUISEPPI Julie		
LACOMBE Xavier		
LEONETTI Paul		
LUCCHINI Jean-Jacques		
LUCIANI Pierre-Jean		
MARIOTTI Marie-Thérèse		
MINICONI Paul		
MONDOLONI Jean-Martin		
MOSCA Paola		
NIVAGGIONI Nadine		
ORLANDI François		

NOMS - PRENOMS	PRESENTS	REPRESENTE
ORSUCCI Jean-Charles	Handwritten signature	
PADOVANI Marie-Hélène	Handwritten signature in blue ink	
PAOLINI Julien	Handwritten signature	
PARIGI Paulu Santu	Handwritten signature	
PEDINIELLI Chantal	Handwritten signature	
PIERI Marie-Anne	Handwritten signature	
POLI Antoine	Handwritten signature	
POLI Laura Maria		Handwritten signature in blue ink
POLI Pierre	Handwritten signature in blue ink	
PONZEVERA Juliette	Handwritten signature	
POZZO di BORGIO Louis	Handwritten signature	
PROSPERI Rosa	Handwritten signature in blue ink	
PUCCI Joseph	Handwritten signature in blue ink	
RIERA Catherine	Handwritten signature	
De ROCCA SERRA Camille		Handwritten signature

NOMS - PRENOMS	PRESENTS	REPRESENTE
SANTUCCI Anne-Laure		
SIMEONI Marie		
SIMONI Pascale		
STROMBONI Jeanne		
TALAMONI Jean-Guy		
TIBERI Julia		
TOMASI Anne		
TOMASI Petr' Antone		
VANNI Hyacinthe		

Certifiée exécutoire par le président, compte tenu de la réception en préfecture,
Le

À Ajaccio, le 29 Juin 2018

Le Président,



Accusé de réception

Objet	COMPTE ADMINISTRATIF 2017 DU LABORATOIRE D'ANALYSES DE LA CORSE-DU-SUD (CD2A)
Identifiant acte	02A-200076958-20180629-012604-BF
Identifiant interne	012604
Date de réception par la préfecture	6 juillet 2018
Nombre d'annexes	0
Date de l'acte	29 juin 2018
Code nature de l'acte	5
Classification	7.1.2

[Fermer](#)